

# やさいレポート (令和6年6月号)

# きゅうり

発行日：令和6年6月7日

## 1. 卸売価格の動向

○239 円/kg (6月4日)

➢ 平年比：94%

○6月の価格見通し

前半：平年並みで推移

後半：高値水準で推移

(農林水産省、東京都中央卸売市場)

## 2. 小売価格の動向

○621 円/kg (5月全国平均)

➢ 前月比：97%、平年比：141%

➢ 東京：204 円 (3本)

➢ 大阪：63 円 (1本)

○特売店舗数/調査店舗数

➢ 東京：11/20 (前月 6/20)

➢ 大阪：6/10 (前月 5/10)

(機構調べ)

## 3. 家計消費動向

○206 g/人 (4月全国平均)

➢ 前月比：141%

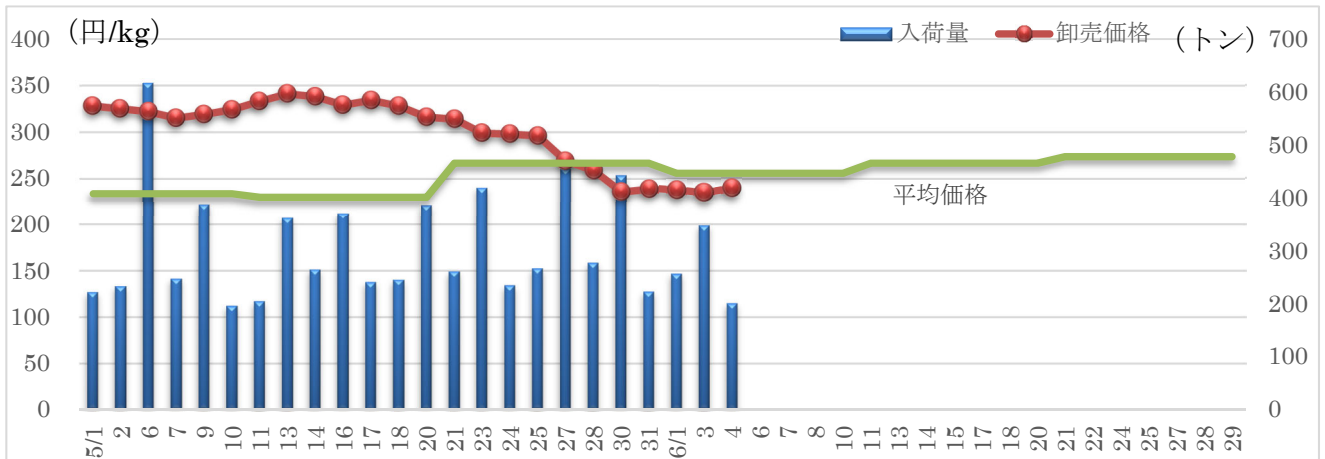
➢ 前年同月比：86%

○2,423 g/人 (2023 年年間)

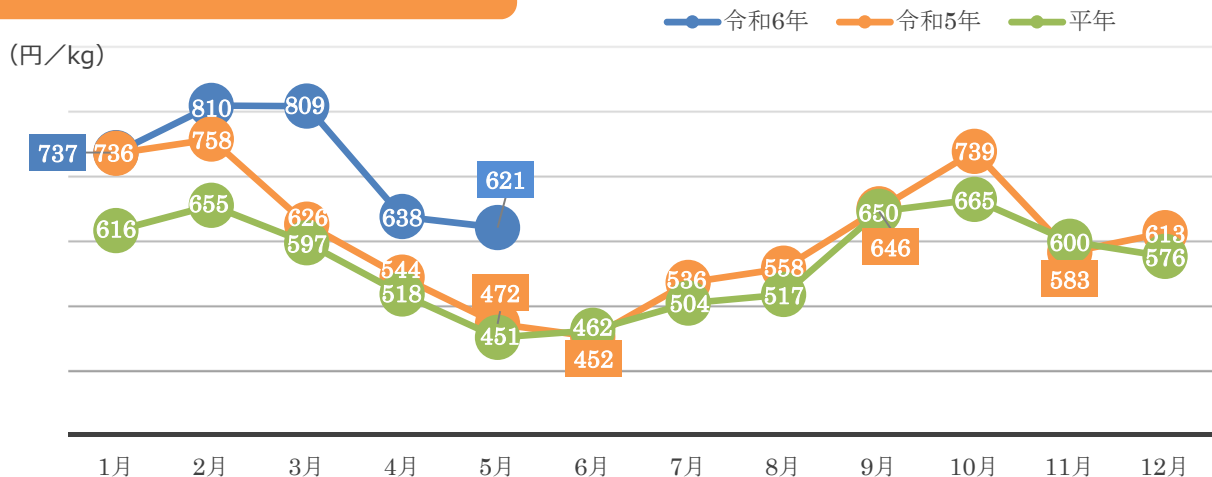
➢ 前年比：95%

(総務省統計局家計調査)

## 4. きゅうりの卸売価格と入荷量の推移 (東京都中央卸売市場)



## 5. きゅうりの小売価格の推移



## 6. 主産地の生育・出荷動向

| 産地名               | 作付面積 | 作況   | 生育進度 | 出荷進度 |
|-------------------|------|------|------|------|
| 岩手県岩手中央<br>(5/16) | 減少   | -    | 早い   | -    |
| 山形県山形<br>(5/10)   | 平年並み | 平年並み | 平年並み | -    |

※特記ない場合は平年比。( )内は調査日。

(機構調べ)



岩手県岩手中央：ハウス内の様子

## 7. 向こう1ヶ月の気象情報 (06/08~07/05)

|             |      | 週別の天候  |                           |                           |
|-------------|------|--|---------------------------|---------------------------|
| 06/08~06/14 |      | 北日本と東日本日本海側では、天気は数日の周期で変わって来よう。<br>東日本太平洋側と西日本では、平年と同様に曇りや雨の日が多いでしょう。<br>沖縄・奄美では、前線や湿った空気の影響を受けやすいため、平年に比べ曇りや雨の日が多いでしょう。                           |                           |                           |
| 06/15~06/21 |      | 北日本では、天気は数日の周期で変わって来よう。<br>東日本と西日本日本海側では、平年と同様に曇りや雨の日が多いでしょう。<br>西日本太平洋側では、前線や湿った空気の影響を受けやすいため、平年に比べ曇りや雨の日が多いでしょう。<br>沖縄・奄美では、平年と同様に曇りや雨の日が多いでしょう。 |                           |                           |
| 06/22~07/05 |      | 北・東・西日本では、平年と同様に曇りや雨の日が多いでしょう。<br>沖縄・奄美では、平年と同様に晴れの日が多いでしょう。   |                           |                           |
|             |      | 平均気温 (1か月)   | 降水量 (1か月)                 | 日照時間 (1か月)                |
| 北日本         | 日本海側 | 低10 並20 高70%<br>高い見込み  | 少30 並30 多40%<br>ほぼ平年並の見込み | 少40 並30 多30%<br>ほぼ平年並の見込み |
|             | 太平洋側 |  | 少30 並30 多40%<br>ほぼ平年並の見込み | 少40 並30 多30%<br>ほぼ平年並の見込み |
| 東日本         | 日本海側 | 低10 並20 高70%<br>高い見込み  | 少30 並40 多30%<br>ほぼ平年並の見込み | 少30 並40 多30%<br>ほぼ平年並の見込み |
|             | 太平洋側 |  | 少30 並30 多40%<br>ほぼ平年並の見込み | 少30 並40 多30%<br>ほぼ平年並の見込み |
| 西日本         | 日本海側 | 低20 並30 高50%<br>高い見込み  | 少30 並30 多40%<br>ほぼ平年並の見込み | 少30 並40 多30%<br>ほぼ平年並の見込み |
|             | 太平洋側 |  | 少20 並40 多40%<br>平年並が多い見込み | 少40 並30 多30%<br>ほぼ平年並の見込み |

(気象庁1カ月予報)

## 8. 輸入動向 (生鮮きゅうり及びガーキン)

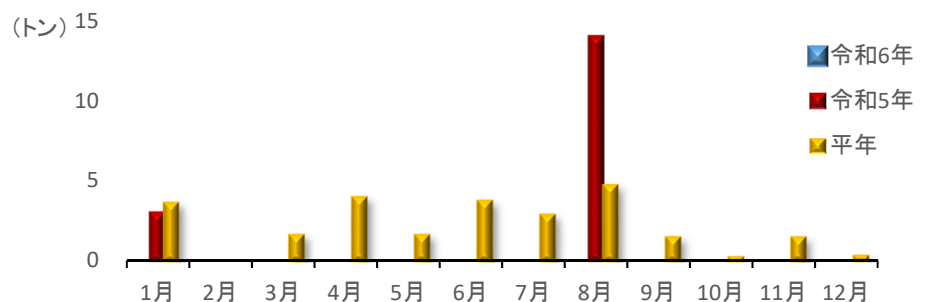
○0 t (4月輸入量)

➤ 前年同月比：-%

○輸入先国ベスト3

輸入実績なし

(財務省貿易統計)



## 9. 一口メモ

5月は、群馬県産、埼玉県産が中心でしたが、無加温の出荷が不安定で、上中旬は高値で推移しました。

6月は、田植えが始まる中旬以降、埼玉県産が徐々に終了します。後続の群馬県産は雲雨天による生育不良、福島県産は低温による生育遅延となっており、価格については、前半は平年並み、後半は平年を上回る見込みです。

本データは全てベジ探から入手できます。

詳細はベジ探をご覧ください。

ベジ探：<https://vegetan.alic.go.jp/>

<問い合わせ先>

農畜産業振興機構

野菜振興部 需給業務課

Tel:03-3583-9793