

やさいレポート (令和6年9月号)

きゅうり

発行日：令和6年9月6日

1. 卸売価格の動向

○440円/kg (9月3日)

➢ 平年比：125%

○9月の価格見通し

前半：高値水準で推移

後半：平年並みで推移

(農林水産省、東京都中央卸売市場)

2. 小売価格の動向

○682円/kg (8月全国平均)

➢ 前月比：116%、平年比：131%

➢ 東京：79円 (1本)

➢ 大阪：72円 (1本)

○特売店舗数/調査店舗数

➢ 東京：7/20 (前月8/20)

➢ 大阪：5/10 (前月5/10)

(機構調べ)

3. 家計消費動向

○225g/人 (7月全国平均)

➢ 前月比：79%

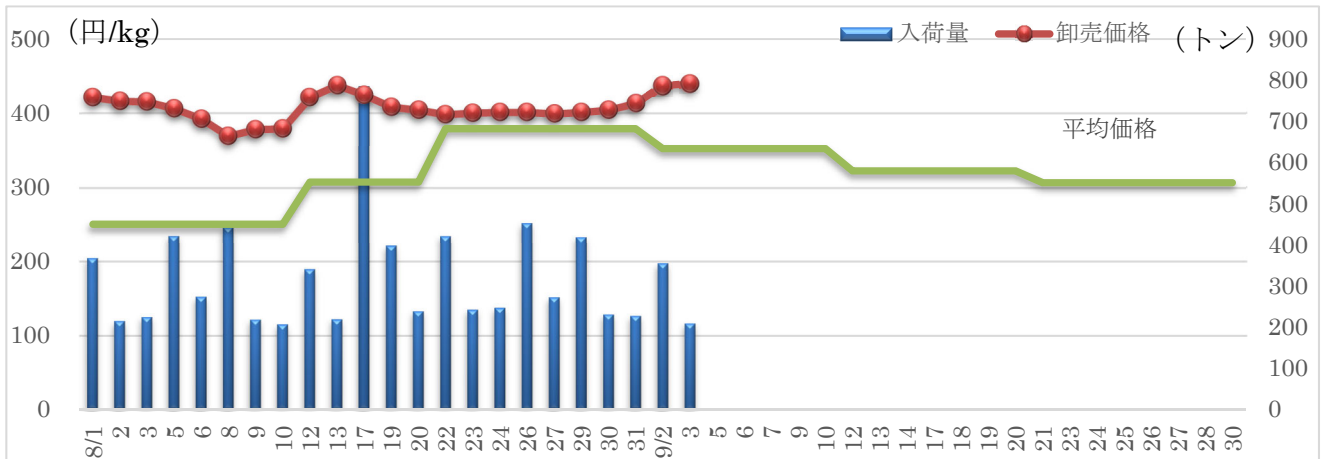
➢ 前年同月比：89%

○2,423g/人 (2023年年間)

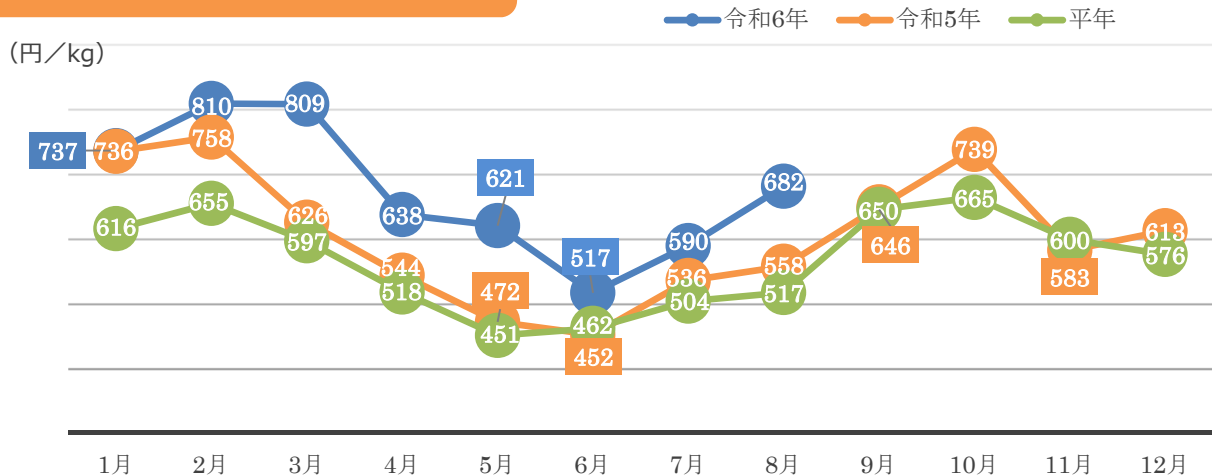
➢ 前年比：95%

(総務省統計局家計調査)

4. きゅうりの卸売価格と入荷量の推移 (東京都中央卸売市場)



5. きゅうりの小売価格の推移



6. 主産地の生育・出荷動向

産地名	作付面積	作況	生育進度	出荷進度
岩手県岩手中央 (8/8)	減少	やや良	平年並み	平年並み
宮城県みやぎ仙南 (8/22)	減少	平年並み	平年並み	平年並み
秋田県JAかづの (7/23)	前年並み	やや不良	平年並み	平年並み
山形県山形 (7/10)	前年並み	平年並み	平年並み	-
福島県福島北部 (7/19)	前年並み	平年並み	早い	早い
和歌山県紀ノ川中央 (8/9)	やや増加	やや良	早い	早い
愛媛県周桑 (8/5)	前年並み	やや不良	平年並み	やや遅い

※特記ない場合は平年比。()内は調査日。

(機構調べ)



宮城県みやぎ仙南：ハウス内の様子

7. 向こう1ヶ月の気象情報 (09/07~10/06)

		週別の天候		
09/07~09/13		北・東・西日本では、天気は数日の周期で変わりますが、高気圧に覆われやすいため、平年に比べ晴れの日が多いでしょう。 沖縄・奄美では、熱帯じょう乱や湿った空気の影響を受けやすいため、平年に比べ晴れの日が少ないでしょう。		
09/14~09/20		北日本では、天気は数日の周期で変わりますが、低気圧や前線の影響を受けやすいため、平年に比べ曇りや雨の日が多いでしょう。 東・西日本では、天気は数日の周期で変わります。 沖縄・奄美では、平年と同様に晴れの日が多いでしょう。		
09/21~10/04		北・東・西日本では、天気は数日の周期で変わります。 沖縄・奄美では、平年と同様に晴れの日が多いでしょう。		
		平均気温 (1か月)	降水量 (1か月)	日照時間 (1か月)
北日本	日本海側	低10 並20 高70% 高い見込み	少20 並40 多40% 平年並か多い見込み	少30 並30 多40% ほぼ平年並の見込み
	太平洋側		少30 並30 多40% ほぼ平年並の見込み	少30 並30 多40% ほぼ平年並の見込み
東日本	日本海側	低10 並10 高80% 高い見込み	少30 並40 多30% ほぼ平年並の見込み	少30 並30 多40% ほぼ平年並の見込み
	太平洋側		少30 並30 多40% ほぼ平年並の見込み	少30 並30 多40% ほぼ平年並の見込み
西日本	日本海側	低10 並10 高80% 高い見込み	少30 並40 多30% ほぼ平年並の見込み	少30 並30 多40% ほぼ平年並の見込み
	太平洋側		少30 並30 多40% ほぼ平年並の見込み	少30 並30 多40% ほぼ平年並の見込み

(気象庁1カ月予報)

8. 輸入動向 (生鮮きゅうり及びガーキン)

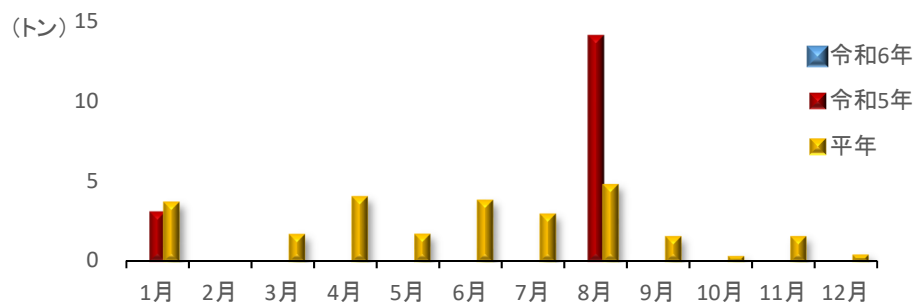
〇0 t (7月輸入量)

➤ 前年同月比：-%

〇輸入先国ベスト3

輸入実績なし

(財務省貿易統計)



9. 一口メモ

8月は、福島産を中心に東北の産地からの入荷となった。猛暑によるなり疲れや大雨の被害により入荷ペースが落ち、価格は堅調に推移した。

9月は、福島産が徐々に減って埼玉産、茨城産が増えてくる。東北の産地では高温の影響で生育不良も見られるが、後続産地は概ね順調。価格は前半は平年を上回るが、後半は平年並みで推移する見込み。

本データは全てベジ探から入手できます。
詳細はベジ探をご覧ください。

ベジ探：<https://vegetan.alic.go.jp/>

<問い合わせ先>

農畜産業振興機構

野菜振興部 需給業務課

Tel:03-3583-9793