

やさいレポート (令和6年10月号)

きゅうり

発行日：令和6年10月8日

1. 卸売価格の動向

○477円/kg (10月5日)

➢ 平年比：154%

○10月の価格見通し

高値水準で推移

(農林水産省、東京都中央卸売市場)

2. 小売価格の動向

○764円/kg

(9月13日全国平均)

➢ 前月比：112%、平年比：125%

➢ 東京：283円 (3本)

➢ 大阪：90円 (1本)

○特売店舗数/調査店舗数

➢ 東京：4/20 (前月7/20)

➢ 大阪：2/10 (前月5/10)

(機構調べ)

3. 家計消費動向

○252g/人 (8月全国平均)

➢ 前月比：112%

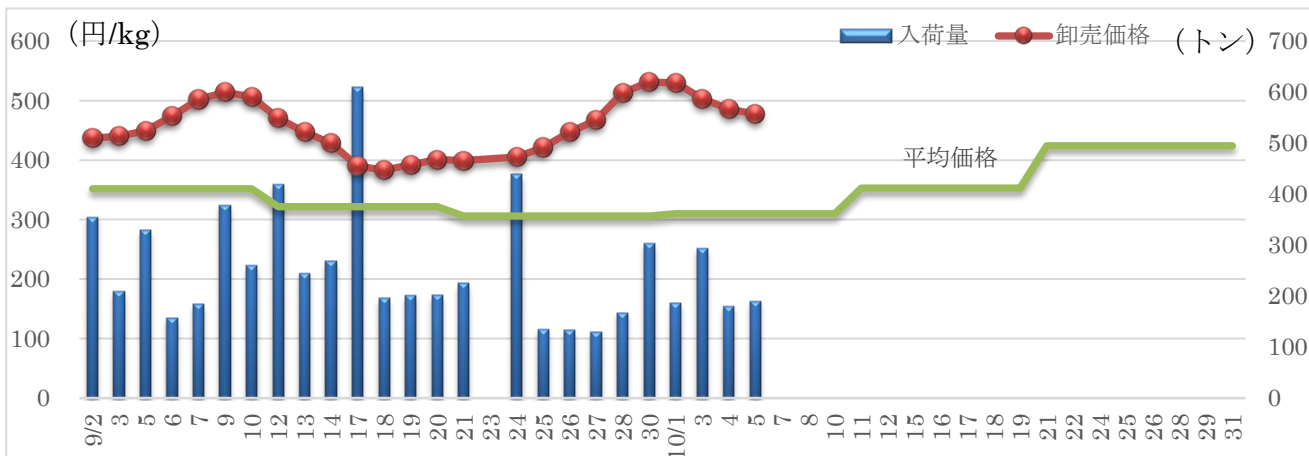
➢ 前年同月比：100%

○2,423g/人 (2023年年間)

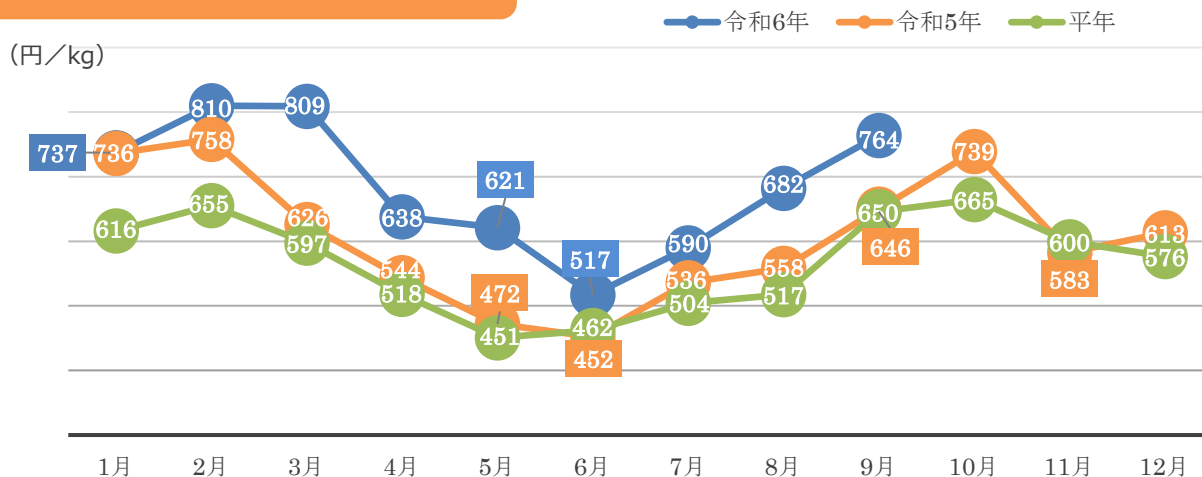
➢ 前年比：95%

(総務省統計局家計調査)

4. きゅうりの卸売価格と入荷量の推移 (東京都中央卸売市場)



5. きゅうりの小売価格の推移



6. 主産地の生育・出荷動向

産地名	作付面積	作況	生育進度	出荷進度
岩手県岩手中央 (8/8)	減少	やや良	平年並み	平年並み
宮城県みやぎ仙南 (8/22)	減少	平年並み	平年並み	平年並み
秋田県JAかつの (7/23)	前年並み	やや不良	平年並み	平年並み
山形県山形 (7/10)	前年並み	平年並み	平年並み	-
福島県福島北部 (8/28)	前年並み	やや不良	早い	早い
群馬県伊勢崎市 (9/18)	前年並み	やや不良	平年並み	平年並み
和歌山県紀ノ川中央 (8/9)	やや増加	やや良	早い	早い
愛媛県周桑 (8/5)	前年並み	やや不良	平年並み	やや遅い
佐賀県佐城地区 (9/20)	前年並み	平年並み	平年並み	平年並み

※特記ない場合は平年比。()内は調査日。

(機構調べ)



群馬県伊勢崎市：ハウス内の様子

7. 向こう1ヶ月の気象情報 (10/05~11/01)

		週別の天候		
10/05~ 10/11	北日本	北日本日本海側と沖縄・奄美では、天気は数日の周期で変わります。北日本太平洋側と東・西日本では、天気は数日の周期で変わりますが、低気圧や秋雨前線、湿った空気の影響を受けやすいため、平年比に比べ曇りや雨の日が多いでしょう。		
	東日本	北日本日本海側、東日本、沖縄・奄美では、天気は数日の周期で変わります。北日本太平洋側と西日本では、天気は数日の周期で変わり、平年と同様に晴れの日が多いでしょう。		
10/12~ 10/18	北日本	北日本日本海側では、平年と同様に曇りや雨の日が多いでしょう。		
	東日本	北日本日本海側では、平年と同様に曇りや雨の日が多いでしょう。東日本と沖縄・奄美では、天気は数日の周期で変わります。		
10/19~ 11/01	北日本	平均気温 (1か月)	降水量 (1か月)	日照時間 (1か月)
	東日本	低10 並20 高70% 高い見込み	少30 並30 多40% ほぼ平年並の見込み	少40 並30 多30% ほぼ平年並の見込み
西日本	日本海側	低10 並10 高80% 高い見込み	少20 並40 多40% 平年並が多い見込み	少40 並40 多20% 平年並が少ない見込み
	太平洋側	低10 並10 高80% 高い見込み	少20 並40 多40% 平年並が多い見込み	少40 並40 多20% 平年並が少ない見込み
東日本	日本海側	低10 並10 高80% 高い見込み	少20 並40 多40% 平年並が多い見込み	少40 並40 多20% 平年並が少ない見込み
	太平洋側	低10 並10 高80% 高い見込み	少20 並40 多40% 平年並が多い見込み	少40 並40 多20% 平年並が少ない見込み

(気象庁1か月予報)

8. 輸入動向 (生鮮きゅうり及びガーキン)

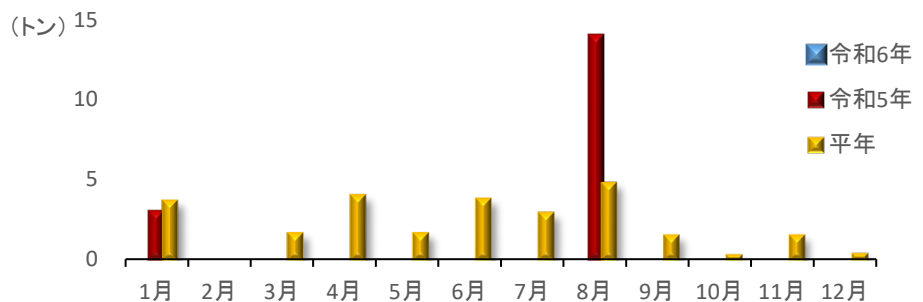
○0 t (8月輸入量)

➤ 前年同月比：-%

○輸入先国ベスト3

輸入実績なし

(財務省貿易統計)



9. 一口メモ

9月は、東北産地の露地物が中心となったが夏場の高温の影響で生育不良、品質低下がみられ、価格は堅調に推移した。

10月は、東北からの入荷が徐々に減る。福島産は前進出荷により切り上がり早い。後続の群馬産、埼玉産は定植期の猛暑、9月中下旬の長雨、低温により数量増にはならず、価格は平年を上回って推移する見込み。

本データは全てベジ探から入手できます。

詳細はベジ探をご覧ください。

ベジ探 : <https://vegetan.alic.go.jp/>

<問い合わせ先>

農畜産業振興機構

野菜振興部 需給業務課

Tel:03-3583-9793