

# きゅうり

発行日：令和7年5月9日

## 1. 卸売価格の動向

○279 円/kg (5月7日)

➢ 平年比：109%

○5月の価格見通し

平年並みで推移

(農林水産省、東京都中央卸売市場)

## 2. 小売価格の動向

○600 円/kg

(4月11日全国平均)

➢ 前月比：89%、平年比：118%

➢ 東京：182 円 (3本)

➢ 大阪：66 円 (1本)

○特売店舗数/調査店舗数

➢ 東京：7/20 (前月 8/20)

➢ 大阪：5/10 (前月 6/10)

(機構調べ)

## 3. 家計消費動向

○155 g/人 (3月全国平均)

➢ 前月比：138%

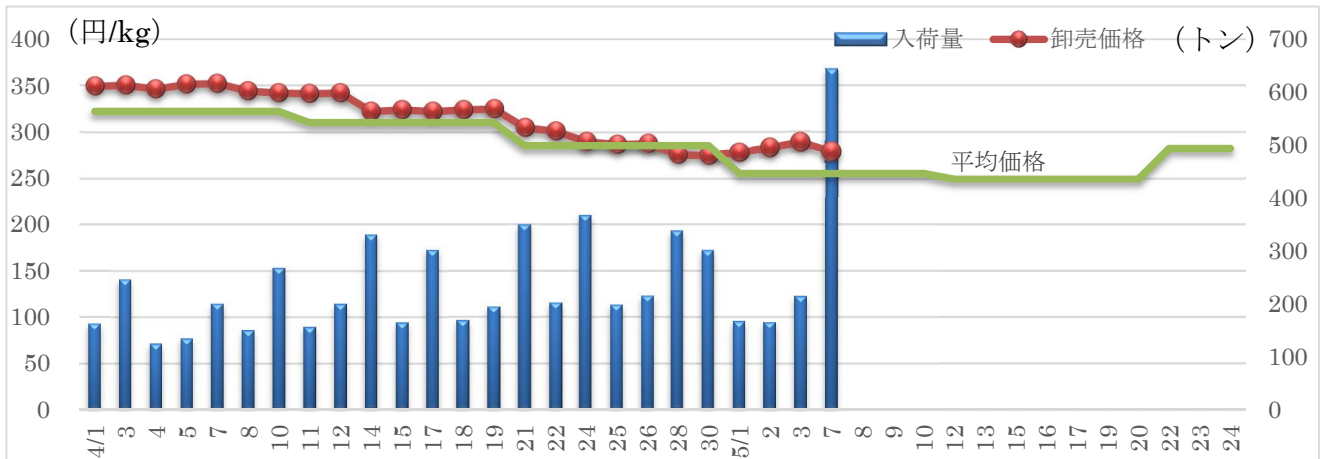
➢ 前年同月比：107%

○2,250 g/人 (2024 年年間)

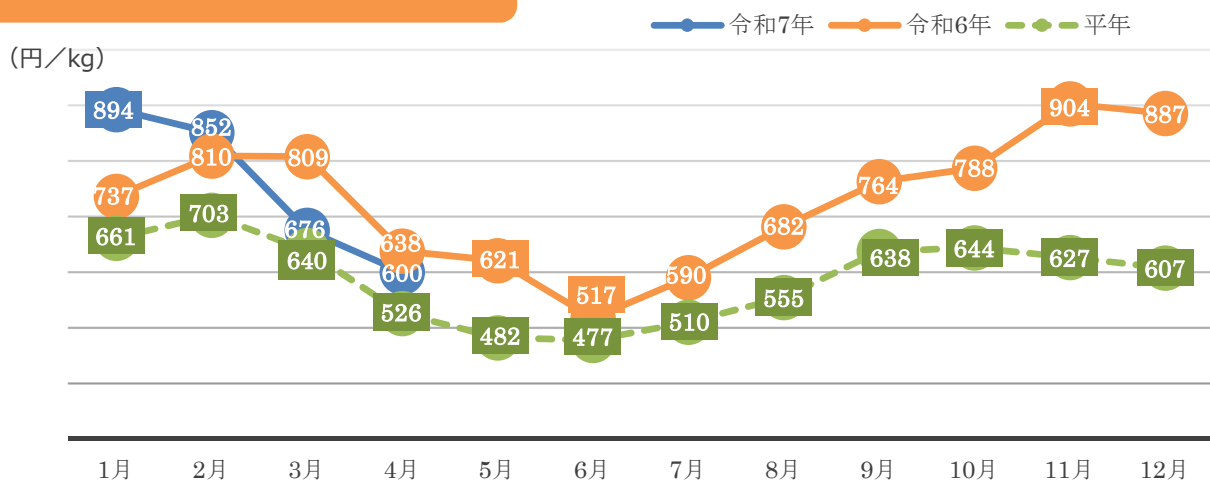
➢ 前年比：93%

(総務省統計局家計調査)

## 4. きゅうりの卸売価格と入荷量の推移 (東京都中央卸売市場)



## 5. きゅうりの小売価格の推移



## 6. 主産地の生育・出荷動向

産地名	作付面積	作況	生育進度	出荷進度
高知県西部 (1/20)	前年並み	平年並み	平年並み	平年並み
佐賀県佐城地区 (2/27)	前年並み	平年並み	平年並み	平年並み
宮崎県宮崎中央 (3/13)	前年並み	平年並み	平年並み	平年並み

※特記ない場合は平年比。( )内は調査日。

(機構調べ)



宮崎県宮崎中央：ハウス内の様子

## 7. 向こう1ヶ月の気象情報 (5/10~6/6)

		連別の天候		
5/10~5/16		北・西日本では、天気は数日の周期で変わるでしょう。 東日本太平洋側では、天気は数日の周期で変わり、平年と同様に晴れの日が多いでしょう。 東日本太平洋側では、天気は数日の周期で変わりますが、前線や湿った空気の影響を受けやすいため、平年に比べ晴れの日が少ないでしょう。 沖縄・奄美では、平年と同様に曇りや雨の日が多いでしょう。		
5/17~5/23		北日本では、天気は数日の周期で変わるでしょう。 東日本と西日本では、天気は数日の周期で変わりますが、湿った空気の影響を受けやすいため、平年に比べ晴れの日が少ないでしょう。 沖縄・奄美では、平年と同様に曇りや雨の日が多いでしょう。		
5/24~6/6		北・西日本と東日本太平洋側では、天気は数日の周期で変わるでしょう。 東日本太平洋側では、天気は数日の周期で変わり、平年と同様に晴れの日が多いでしょう。 沖縄・奄美では、平年と同様に曇りや雨の日が多いでしょう。		
		平均気温 (1か月)	降水量 (1か月)	日照時間 (1か月)
北日本	日本海側	低10 並20 高70% 高い見込み	少30 並30 多40% ほぼ平年並見込み	少40 並30 多30% ほぼ平年並の見込み
	太平洋側	少30 並30 多40% ほぼ平年並見込み	少40 並30 多30% ほぼ平年並の見込み	少20 並40 多40% 平年並か多い見込み
東日本	日本海側	低10 並20 高70% 高い見込み	少20 並40 多40% 平年並か多い見込み	少40 並40 多20% 平年並か少ない見込み
	太平洋側	少20 並30 多50% 多い見込み	少50 並30 多20% 少ない見込み	少20 並40 多40% 平年並か多い見込み
西日本	日本海側	低10 並30 高60% 高い見込み	少20 並40 多40% 平年並か多い見込み	少40 並40 多20% 平年並か少ない見込み
	太平洋側	少20 並40 多40% 平年並か多い見込み	少40 並40 多20% 平年並か少ない見込み	

(気象庁1カ月予報)

## 8. 輸入動向 (生鮮きゅうり及びガーキン)

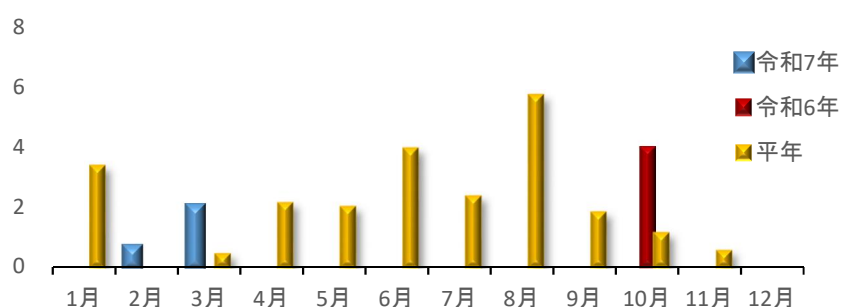
○2 t (3月輸入量) (トン) 8

➢ 前年同月比：前年実績なし

○輸入先国ベスト3

全量、韓国からの輸入

(財務省貿易統計)



## 9. 一口メモ

4月は、関東近在に加えて西南暖地からの潤沢な入荷が続いた。増量に伴い価格は下げ基調が続いた。

5月は、気温も上昇し関東近在産地からの順調な入荷が見込まれる。下旬にかけて東北産への切り替えの時期となるが出荷数量・価格は平年並みで推移する見込み。

本データは全てベジ探から入手できます。

詳細はベジ探をご覧ください。

ベジ探：<https://vegetan.alic.go.jp/>

<問い合わせ先>

農畜産業振興機構

野菜振興部 需給業務課

Tel:03-3583-9793