

きゅうり

発行日：令和8年4月7日

1. 卸売価格の動向

○323 円/kg (4月4日)

➢ 平年比：99%

○4月の価格見通し

平年並みで推移

(農林水産省、東京都中央卸売市場)

2. 小売価格の動向

○656 円/kg

(3月13日全国平均)

➢ 前月比：90%、平年比：101%

➢ 東京：214 円 (3本)

➢ 大阪：65 円 (1本)

○特売店舗数/調査店舗数

➢ 東京：10/20 (前月 9/20)

➢ 大阪：5/10 (前月 7/10)

(機構調べ)

3. 家計消費動向

○120 g/人 (2月全国平均)

➢ 前月比：118%

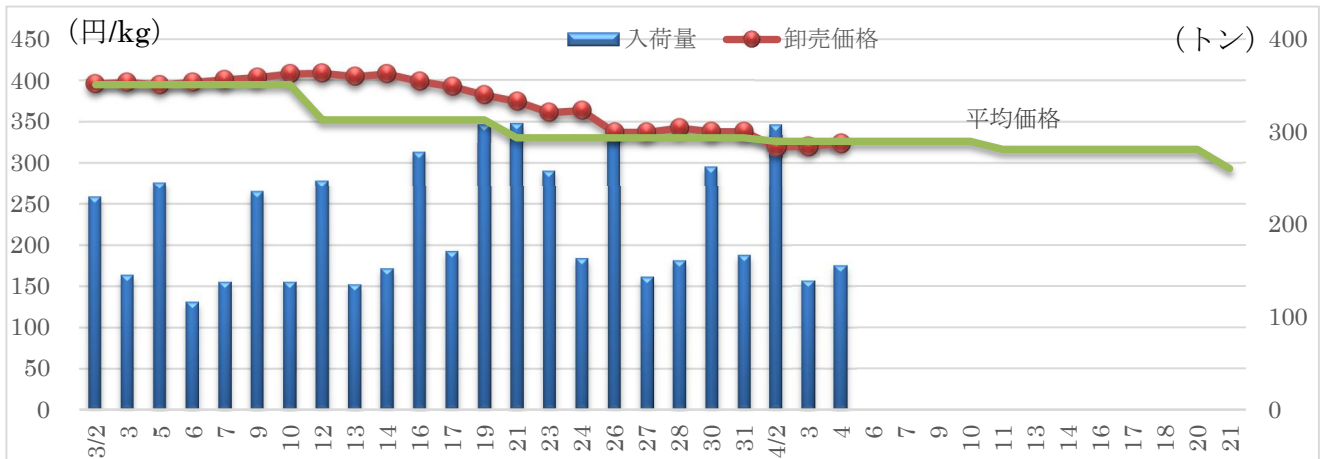
➢ 前年同月比：108%

○2,283 g/人 (2025年間)

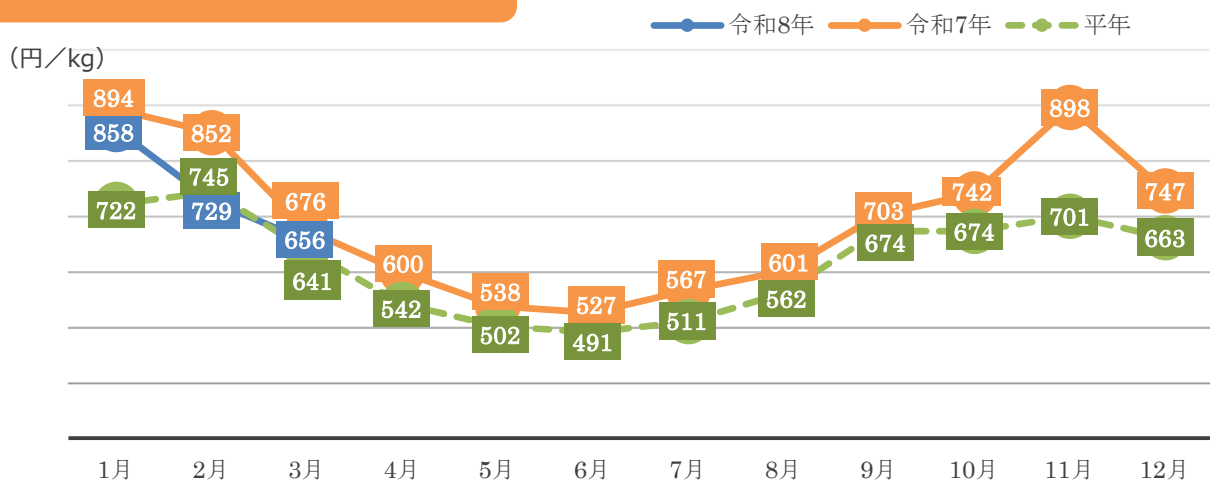
➢ 前年比：101%

(総務省統計局家計調査)

4. きゅうりの卸売価格と入荷量の推移 (東京都中央卸売市場)



5. きゅうりの小売価格の推移



6. 主産地の生育・出荷動向

産地名	作付面積	作況	生育進度	出荷進度
群馬県伊勢崎市 (2/16)	前年並み	平年並み	平年並み	平年並み
高知県西部 (1/19)	前年並み	平年並み	平年並み	平年並み
佐賀県佐城地区 (2/24)	増加	平年並み	平年並み	平年並み

※特記ない場合は平年比。()内は調査日。

(機構調べ)



群馬県伊勢崎市：ハウス内の様子

7. 向こう1ヶ月の気象情報 (4/4~5/1)

		週別の天候		
4/4~4/10	北・東・西日本では、天気は数日の周期で変わりますが、低気圧や前線の影響を受けやすいため、平年に比べ晴れの日が少ないでしょう。 沖縄・奄美では、天気は数日の周期で変わりますが、前線や湿った空気の影響を受けやすいため、平年に比べ曇りや雨の日が多いでしょう。			
4/11~4/17	北日本日本海側では、天気は数日の周期で変わるでしょう。 北日本太平洋側と東・西日本では、天気は数日の周期で変わり、平年と同様に晴れの日が多いでしょう。 沖縄・奄美では、天気は数日の周期で変わりますが、高気圧に覆われやすいため、平年に比べ曇りや雨の日が少ないでしょう。			
4/18~5/1	北日本日本海側では、天気は数日の周期で変わるでしょう。 北日本太平洋側と東・西日本では、天気は数日の周期で変わり、平年と同様に晴れの日が多いでしょう。 沖縄・奄美では、天気は数日の周期で変わりますが、高気圧に覆われやすいため、平年に比べ曇りや雨の日が少ないでしょう。			
		平均気温 (1か月)	降水量 (1か月)	日照時間 (1か月)
北日本	日本海側	低10 並20 高70% 高い見込み	少30 並40 多30% ほぼ平年並の見込み	少30 並30 多40% ほぼ平年並の見込み
	太平洋側		少30 並40 多30% ほぼ平年並の見込み	少30 並30 多40% ほぼ平年並の見込み
東日本	日本海側	低10 並10 高80% 高い見込み	少20 並40 多40% 平年並か多い見込み	少40 並40 多20% 平年並か少ない見込み
	太平洋側		少10 並30 多60% 多い見込み	少50 並30 多20% 少ない見込み
西日本	日本海側	低10 並10 高80% 高い見込み	少10 並30 多60% 多い見込み	少40 並40 多20% 平年並か少ない見込み
	太平洋側		少10 並30 多60% 多い見込み	少40 並40 多20% 平年並か少ない見込み

(気象庁1か月予報)

8. 輸入動向 (生鮮きゅうり及びガーキン)

○ 0 t (2月輸入量)

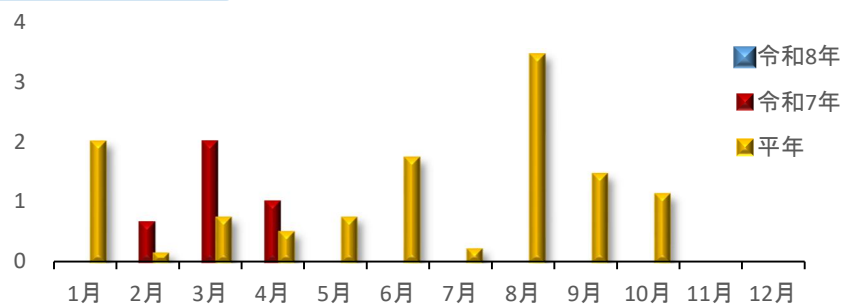
(トン) 4

➢ 前年同月比：前年実績なし

○ 輸入先国ベスト3

輸入実績なし

(財務省貿易統計)



9. 一口メモ

3月は、群馬、千葉、宮崎、高知などからの入荷となった。気温上昇により生育が進み増量したが、需要も回復したため平年をやや上回る価格で推移した。下旬にかけては特売需要などもあり価格は下げた。

4月は、主産地の生育は概ね順調、産地は関東産が中心となる。数量・価格は平年並みで推移する見込み。

本データは全てベジ探から入手できます。
詳細はベジ探をご覧ください。

ベジ探：<https://vegetan.alic.go.jp/>

農畜産業振興機構

野菜業務部 管理業務課