

# きゅうり

発行日：令和8年5月12日

## 1. 卸売価格の動向

○**353 円/kg** (5月9日)

➢ 平年比：131%

○5月の価格見通し

平年並みで推移

(農林水産省、東京都中央卸売市場)

## 2. 小売価格の動向

○**585 円/kg**

(4月10日全国平均)

➢ 前月比：89%、平年比：108%

➢ 東京：193 円 (3本)

➢ 大阪：64 円 (1本)

○特売店舗数/調査店舗数

➢ 東京：9/20 (前月 10/20)

➢ 大阪：4/10 (前月 5/10)

(機構調べ)

## 3. 家計消費動向

○**156 g/人** (3月全国平均)

➢ 前月比：130%

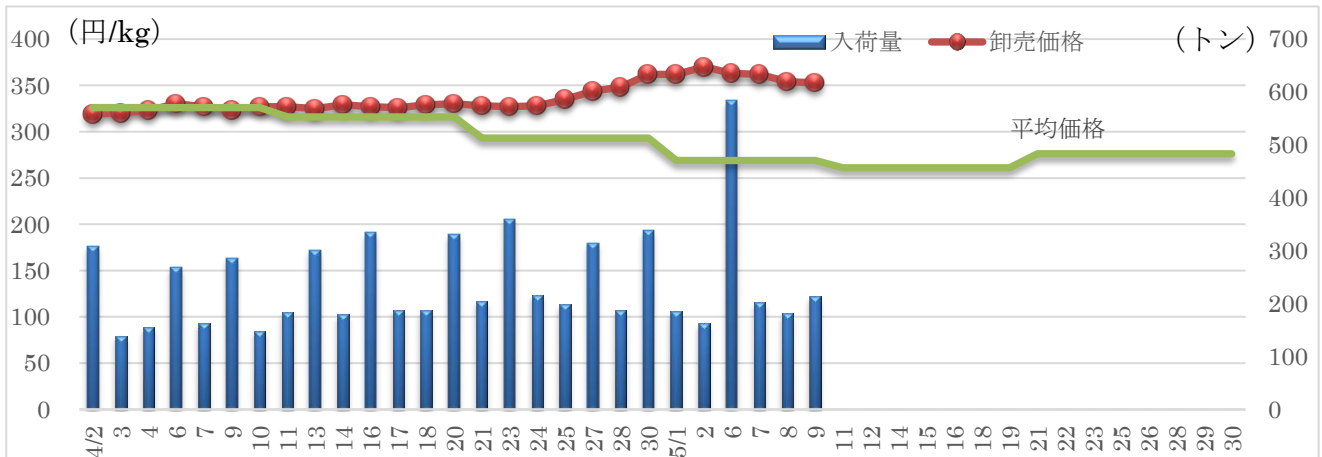
➢ 前年同月比：101%

○**2,283 g/人** (2025年間)

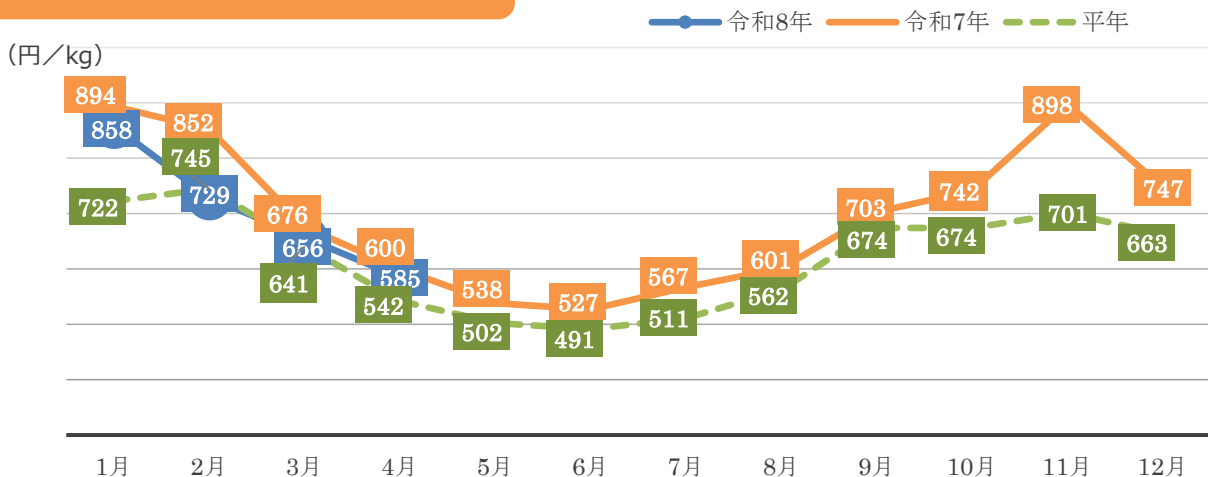
➢ 前年比：101%

(総務省統計局家計調査)

## 4. きゅうりの卸売価格と入荷量の推移 (東京都中央卸売市場)



## 5. きゅうりの小売価格の推移



## 6. 主産地の生育・出荷動向

産地名	作付面積	作況	生育進度	出荷進度
群馬県伊勢崎市 (2/16)	前年並み	平年並み	平年並み	平年並み
高知県西部 (1/19)	前年並み	平年並み	平年並み	平年並み
佐賀県佐城地区 (3/11)	増加	平年並み	平年並み	平年並み

※特記ない場合は平年比。( ) 内は調査日。

(機構調べ)



群馬県伊勢崎市：ハウス内の様子

## 7. 向こう1ヶ月の気象情報 (5/9~6/5)

週別の天候				
5/9~5/15	北・東・西日本では、天気は数日の周期で変わりますが、低気圧や前線の影響を受けにくく、高気圧に覆われやすいため、平年に比べ晴れの日が多いでしょう。沖縄・奄美では、前線や湿った空気の影響を受けやすいため、平年に比べ曇りや雨の日が多いでしょう。			
5/16~5/22	北日本では、天気は数日の周期で変わります。東・西日本では、天気は数日の周期で変わり、平年と同様に晴れの日が多いでしょう。沖縄・奄美では、前線や湿った空気の影響を受けにくいため、平年に比べ曇りや雨の日が少ないでしょう。			
5/23~6/5	北日本では、天気は数日の周期で変わります。東・西日本では、天気は数日の周期で変わり、平年と同様に晴れの日が多いでしょう。沖縄・奄美では、平年と同様に曇りや雨の日が多いでしょう。			
		平均気温 (1か月)	降水量 (1か月)	日照時間 (1か月)
北日本	日本海側	低10 並20 高70% 高い見込み	少40 並30 多30% ほぼ平年並の見込み	少30 並30 多40% ほぼ平年並の見込み
	太平洋側		少40 並30 多30% ほぼ平年並の見込み	少30 並30 多40% ほぼ平年並の見込み
東日本	日本海側	低10 並30 高60% 高い見込み	少40 並30 多30% ほぼ平年並の見込み	少30 並30 多40% ほぼ平年並の見込み
	太平洋側		少40 並30 多30% ほぼ平年並の見込み	少30 並30 多40% ほぼ平年並の見込み
西日本	日本海側	低10 並40 高50% 高い見込み	少40 並30 多30% ほぼ平年並の見込み	少30 並30 多40% ほぼ平年並の見込み
	太平洋側		少30 並40 多30% ほぼ平年並の見込み	少30 並40 多30% ほぼ平年並の見込み

(気象庁1カ月予報)

## 8. 輸入動向 (生鮮きゅうり及びガーキン)

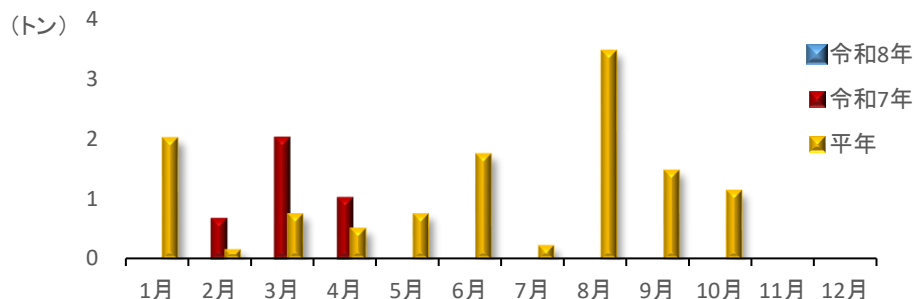
○ 0 t (3月輸入量)

➢ 前年同月比：0%

○ 輸入先国ベスト3

輸入実績なし

(財務省貿易統計)



## 9. 一口メモ

4月は、群馬、埼玉、宮崎などからの入荷となった。気温上昇により生育が進み増量したが、サラダ需要等もあり平年を上回る価格で推移した。

5月は、主産地の生育は概ね順調、産地は関東産が中心となる。数量・価格は平年並みで推移する見込み。

本データは全てベジ探から入手できます。詳細はベジ探をご覧ください。

ベジ探：<https://vegetan.alic.go.jp/>

農畜産業振興機構

野菜業務部 管理業務課