



# だいこん



～だいこんの価格・生産・消費・輸入の最新情報をまとめて紹介します～

発行日：令和2年6月8日

## 1. 卸売価格の動向

○104 円/kg（6月5日）

➢ 平年比：130%

○6月の価格見通し

平年並み

（農林水産省、東京都中央卸売市場）

## 2. 小売価格の動向

○201 円/kg（5月全国平均）

➢ 前月比：111%、平年比：115%

➢ 東京：231 円（1本）

➢ 大阪：245 円（1本）

（機構調べ）

## 3. 家計消費動向

○326g/人（4月全国平均）

➢ 前月比：90%

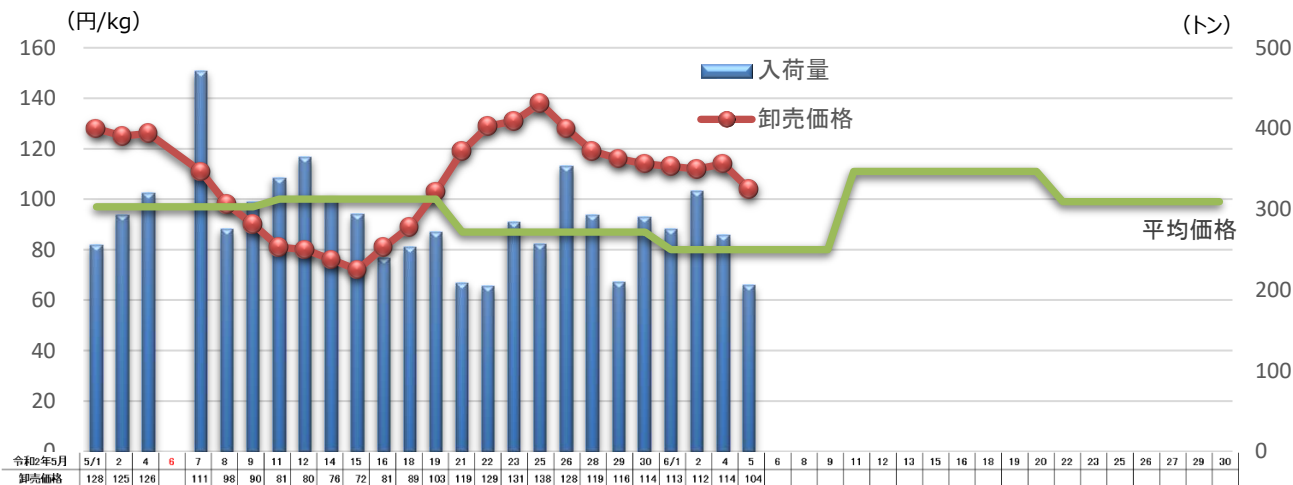
➢ 前年同月比：118%

○4,006g/人（2019 年年間）

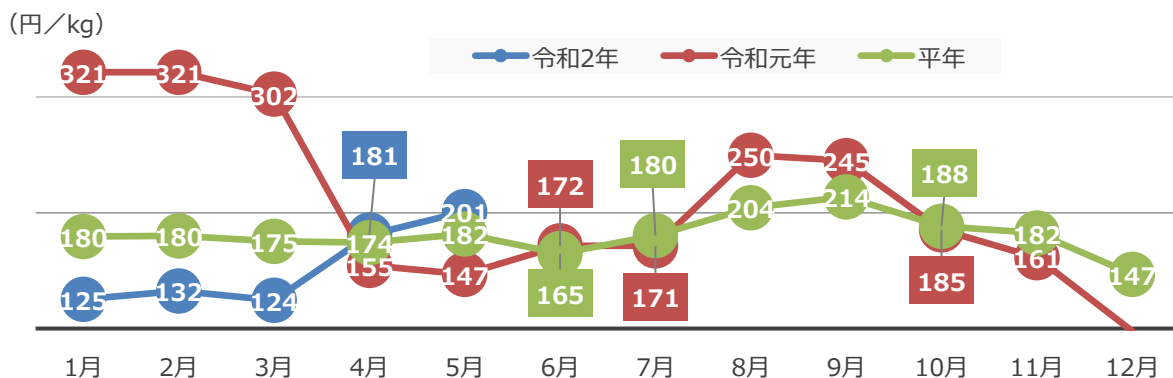
➢ 前年比：102%

（総務省統計局家計調査）

## 4. だいこんの卸売価格と入荷量の推移（東京都中央卸売市場）



## 5. だいこんの小売価格の推移



## 6. 主産地の生育・出荷動向

産地名	作付面積	作況	生育進度	出荷進度
千葉県銚子	前年並み	平年並み	早い	早い
青森県とうほく六ヶ所	前年並み	平年並み	平年並み	遅い見込み

※特記ない場合は平年比。

(機構調べ)



青森県とうほく六ヶ所：調査日 4月30日

## 7. 主産地の向こう1ヶ月の気象情報 (6/6~7/3)

予測地点	気温	天気の概要
千葉県銚子	暖かい空気に覆われやすく高め。	降水量と日照時間は、ほぼ平年並みの見込み。
青森県六ヶ所	暖かい空気に覆われやすく高め。	降水量と日照時間は、ほぼ平年並みの見込み。

(機構調べ)

## 8. 輸入動向 (生鮮その他根菜類) ※にんじん・かぶ・ごぼうは除く

○253トン (4月輸入量)

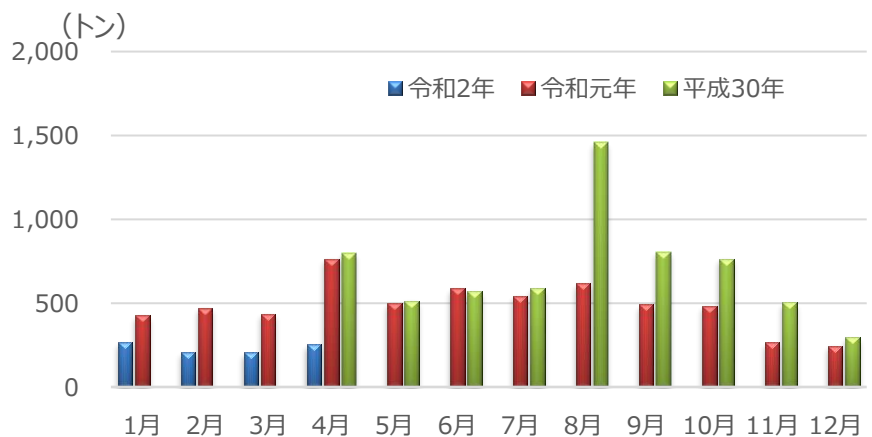
➤ 前年同月比：33%

○輸入先国ベスト3

1位 中国 235トン

2位 オランダ 7トン

※平成30年4月より税番改正があったため平年比なし。  
(財務省貿易統計)



## 9. 一口メモ

だいこんには、辛味成分のイソチオシアネート類が含まれています。イソチオシアネート類は、がん予防効果の期待される食品成分の一つとされています。イソチオシアネート類は、だいこんの先端に多く含まれるため、だいこんおろしなどは先端部分を利用した方が効果的です。また、アミラーゼなどの消化酵素を含んでおり、消化を助けてくれる働きがありますが、そのような働きを期待する場合は、だいこんおろしのように生で食べるのが効果的です。

(「野菜ブック」(機構) [https://www.alic.go.jp/y-suishin/yajukyu01\\_000313.html](https://www.alic.go.jp/y-suishin/yajukyu01_000313.html))

本データは全てベジ探から入手できます。  
詳細はベジ探をご覧ください。

ベジ探：<https://vegetan.alic.go.jp/>

<問い合わせ先>

農畜産業振興機構

野菜業務部 管理課

野菜振興部 需給業務課

Tel:03-3583-9793