


# だいこん



～だいこんの価格・生産・消費・輸入の最新情報をまとめて紹介します～

発行日：令和2年7月7日

## 1. 卸売価格の動向

○**119 円/kg**（7月6日）

➢ 平年比：114%

○7月の価格見通し

平年並み

（農林水産省、東京都中央卸売市場）

## 2. 小売価格の動向

○**186 円/kg**（5月全国平均）

➢ 前月比：92%、平年比：114%

➢ 東京：216 円（1本）

➢ 大阪：218 円（1本）

（機構調べ）

## 3. 家計消費動向

○**295g/人**（5月全国平均）

➢ 前月比：90%

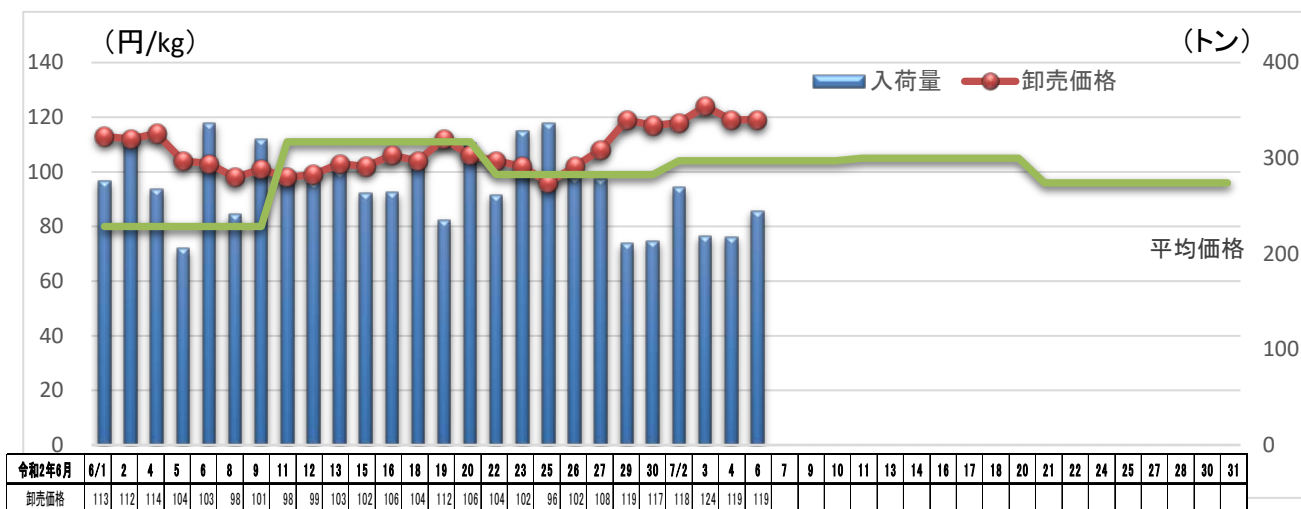
➢ 前年同月比：110%

○**4,006g/人**（2019 年年間）

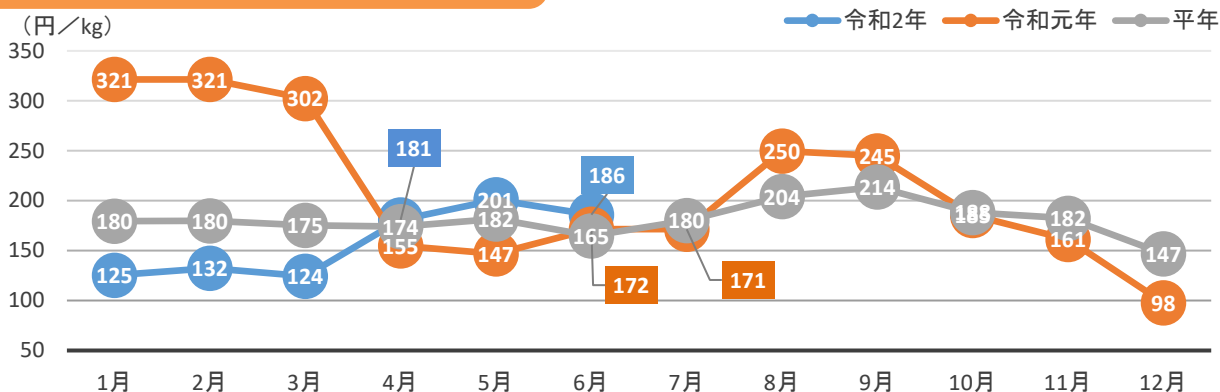
➢ 前年比：102%

（総務省統計局家計調査）

## 4. だいこんの卸売価格と入荷量の推移（東京都中央卸売市場）



## 5. だいこんの小売価格の推移



## 6. 主産地の生育・出荷動向

産地名	作付面積	作況	生育進度	出荷進度
青森県とうほく六ヶ所	前年並み	良	平年並み	平年並み

※特記ない場合は平年比。

(機構調べ)



青森県とうほく六ヶ所：圃場の様子

## 7. 主産地の向こう1ヶ月の気象情報（7/4~7/31）

予測地点	気温	天気の概要
北海道倶知安	暖かい空気に覆われやすく高め。	降水量は平年並みか多く、日照時間は、平年並みか少ない見込み。
青森県六ヶ所	暖かい空気に覆われやすく高め。	降水量は平年並みか多く、日照時間は、ほぼ平年並みの見込み。

(機構調べ)

## 8. 輸入動向（生鮮その他根菜類）※にんじん・かぶ・ごぼうは除く

○130トン（5月輸入量）

➤ 前年同月比：26%

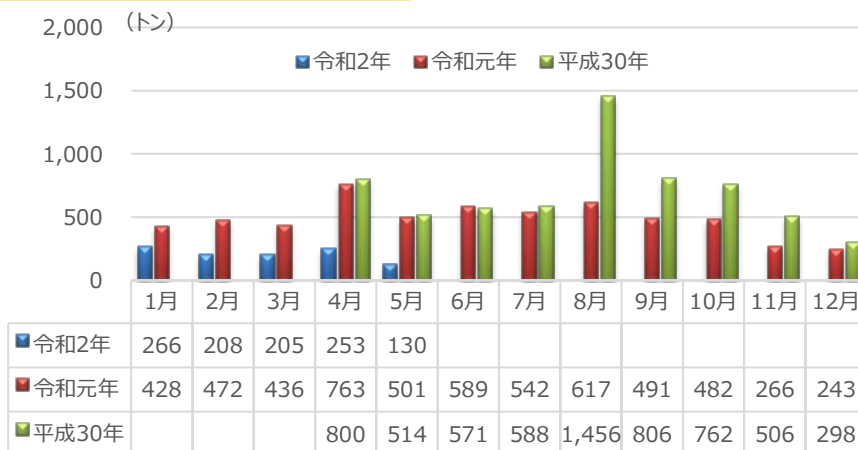
○輸入先国ベスト3

1位 中国 106トン

2位 メキシコ 14トン

3位 オランダ 7トン

※平成30年4月より税番改正があったため平年比なし。  
(財務省貿易統計)



## 9. 一口メモ

冷涼な気候を好むだいこんは、出荷される時期によって春だいこん、夏だいこん、秋冬だいこんの作型に分かれ、リレー出荷されています。

7月から9月に出荷される夏だいこんは、冷涼な気候の北海道や青森県等を中心に生産されています。

本データは全てベジ探から入手できます。

詳細はベジ探をご覧ください。

ベジ探：<https://vegetan.alic.go.jp/>

<問い合わせ先>

農畜産業振興機構

野菜業務部 管理課

野菜振興部 需給業務課

Tel:03-3583-9793