


だいこん



～だいこんの価格・生産・消費・輸入の最新情報をまとめて紹介します～

発行日：令和2年8月7日

1. 卸売価格の動向

○**110円/kg**（8月4日）

➢ 平年比：111%

○8月の価格見通し

平年並み

（農林水産省、東京都中央卸売市場）

2. 小売価格の動向

○**176円/kg**（7月全国平均）

➢ 前月比：95%、平年比：102%

➢ 東京：201円（1本）

➢ 大阪：207円（1本）

（機構調べ）

3. 家計消費動向

○**228g/人**（6月全国平均）

➢ 前月比：77%

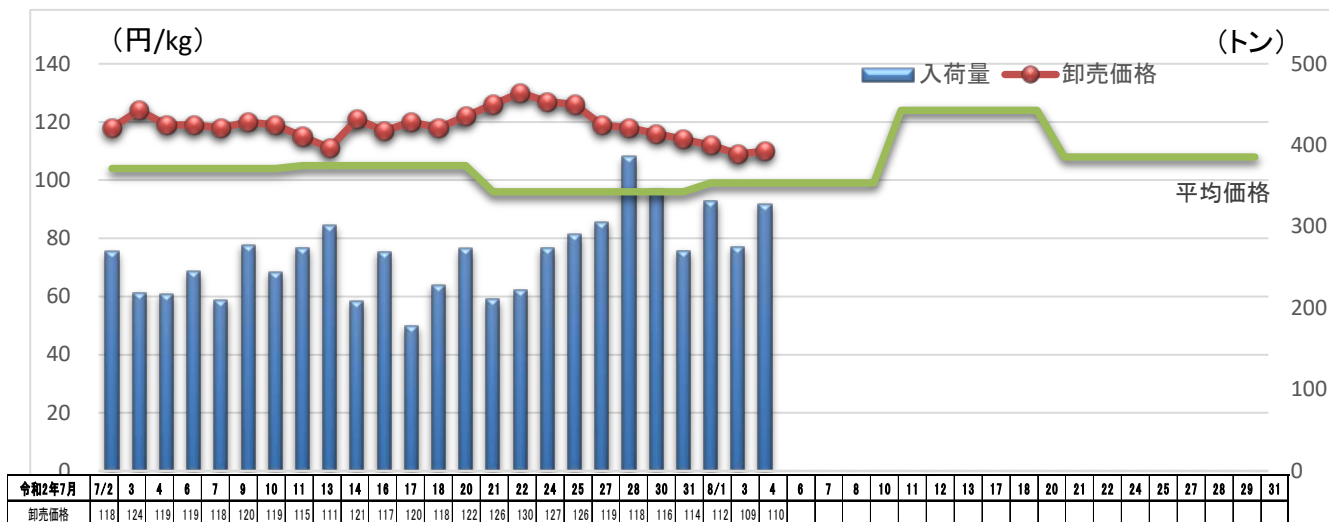
➢ 前年同月比：92%

○**4,006g/人**（2019年年間）

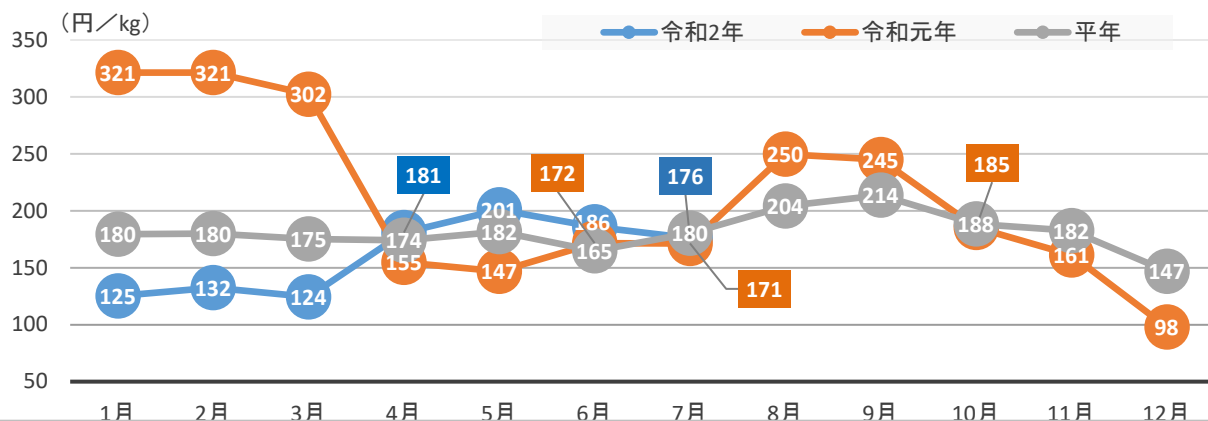
➢ 前年比：102%

（総務省統計局家計調査）

4. だいこんの卸売価格と入荷量の推移（東京都中央卸売市場）



5. だいこんの小売価格の推移



6. 主産地の生育・出荷動向

産地名	作付面積	作況	生育進度	出荷進度
青森県とうほく六ヶ所	前年並み	良	平年並み	平年並み

※特記ない場合は平年比。

(機構調べ)



青森県とうほく六ヶ所：圃場の様子

7. 主産地の向こう1ヶ月の気象情報（8/1~8/28）

予測地点	気温	天気の概要
北海道倶知安	暖かい空気に覆われやすく高め。	降水量は平年並みか多く、日照時間は、平年並みか少ない見込み。
青森県六ヶ所	暖かい空気に覆われやすく高め。	降水量及び日照時間は、ほぼ平年並み。

(機構調べ)

8. 輸入動向（生鮮その他根菜類）※にんじん・かぶ・ごぼうは除く

○362トン（6月輸入量）

➤ 前年同月比：61%

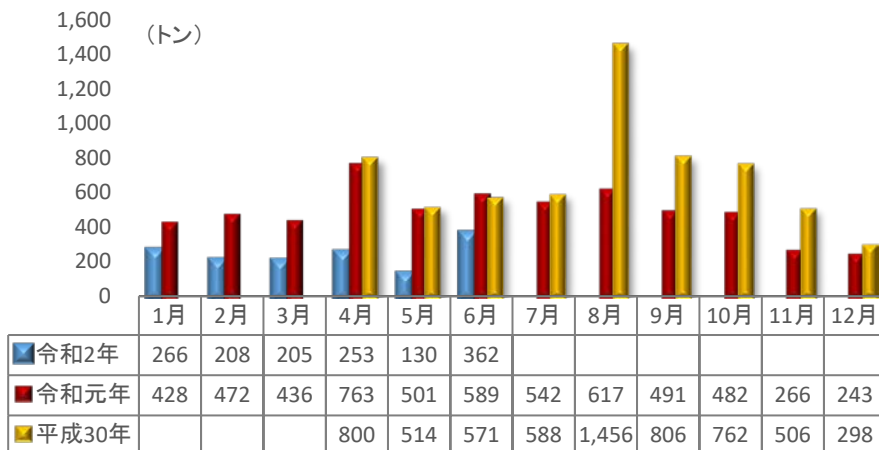
○輸入先国ベスト3

1位 中国 335トン

2位 メキシコ 14トン

3位 オランダ 10トン

※平成30年4月より税番改正があったため平年比なし。
(財務省貿易統計)



9. 一口メモ

今年の夏だいは、播種期から生育初期まで低温干ばつ傾向となったため、生育及び肥大が遅れていましたが、6月以降は気温が上がってきたことから、徐々に回復傾向となっています。

今後は、主産地における生育及び肥大の回復により、消費地における市場入荷量が増加する見込みです。

本データは全てベジ探から入手できます。

詳細はベジ探をご覧ください。

ベジ探：<https://vegetan.alic.go.jp/>

<問い合わせ先>

農畜産業振興機構

野菜業務部 管理課

野菜振興部 需給業務課

Tel:03-3583-9793