

だいこん



発行日：令和2年9月8日

1. 卸売価格の動向

○**121 円/kg**（9月5日）

➢ 平年比：101%

○9月の価格見通し

平年並み

（農林水産省、東京都中央卸売市場）

2. 小売価格の動向

○**198 円/kg**（8月全国平均）

➢ 前月比：113%、平年比：102%

➢ 東京：216 円（1本）

➢ 大阪：218 円（1本）

（機構調べ）

3. 家計消費動向

○**225g/人**（7月全国平均）

➢ 前月比：99%

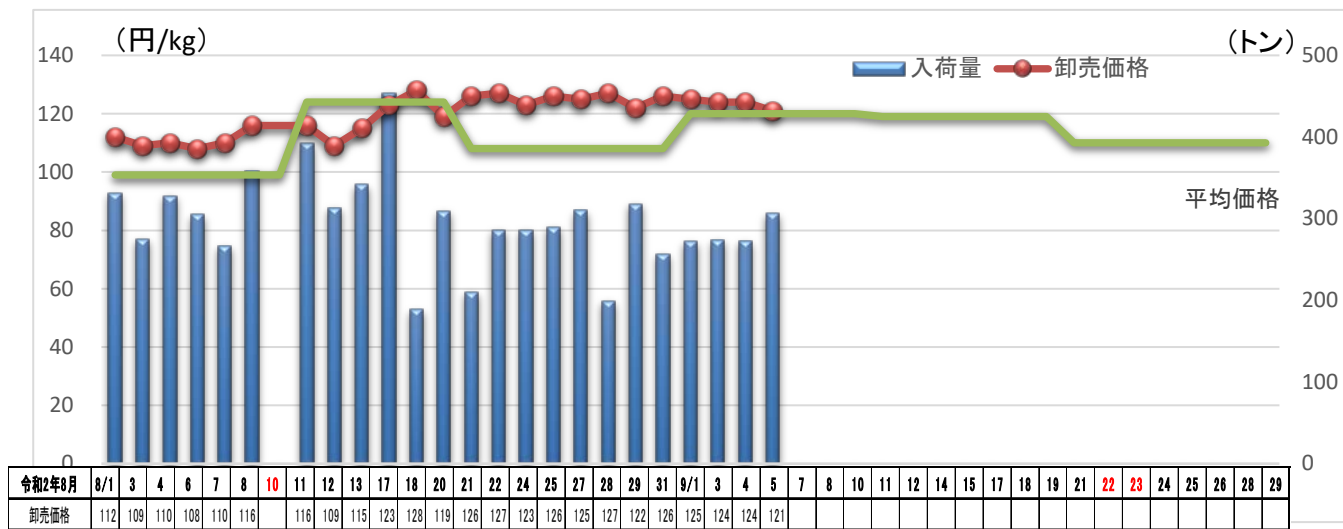
➢ 前年同月比：92%

○**4,006g/人**（2019 年年間）

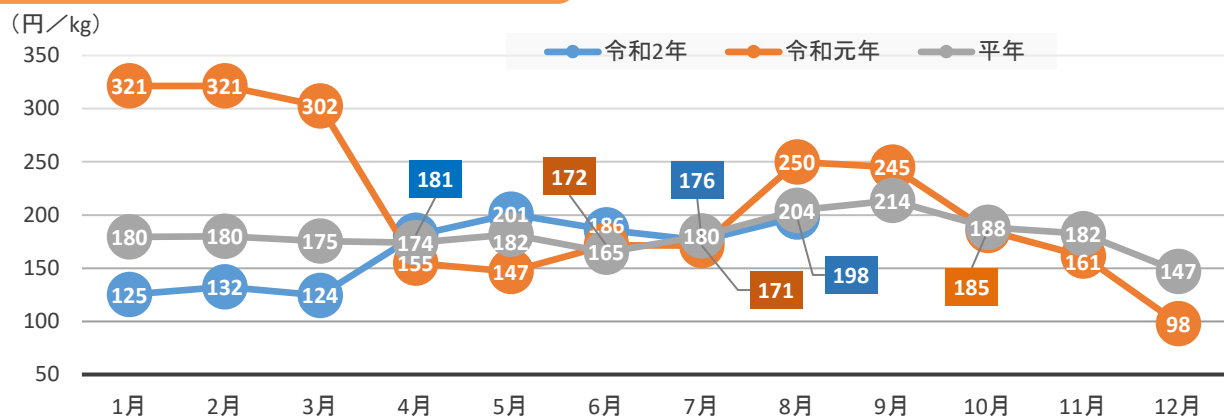
➢ 前年比：102%

（総務省統計局家計調査）

4. だいこんの卸売価格と入荷量の推移（東京都中央卸売市場）



5. だいこんの小売価格の推移



6. 主産地の生育・出荷動向

産地名	作付面積	作況	生育進度	出荷進度
青森県とうほく六ヶ所 (7/30)	前年並み	前年並み	平年並み	平年並み
福井県坂井市三国 (8/23)	前年並み	—	平年並み	—

※特記ない場合は平年比。()内は調査日。

(機構調べ)



青森県とうほく六ヶ所：圃場の様子

7. 主産地の向こう1ヶ月の気象情報 (9/5~10/2)

予測地点	気温	天気の概要
北海道倶知安	暖かい空気に覆われやすく高め。	降水量及び日照時間は、ほぼ平年並み。
青森県六ヶ所	暖かい空気に覆われやすく高め。	降水量及び日照時間は、ほぼ平年並み。
千葉県銚子	暖かい空気に覆われやすく高め。	降水量及び日照時間は、ほぼ平年並み。

(機構調べ)

8. 輸入動向 (生鮮その他根菜類) ※にんじん・かぶ・ごぼうは除く

○411トン (7月輸入量)

➤ 前年同月比：76%

○輸入先国ベスト3

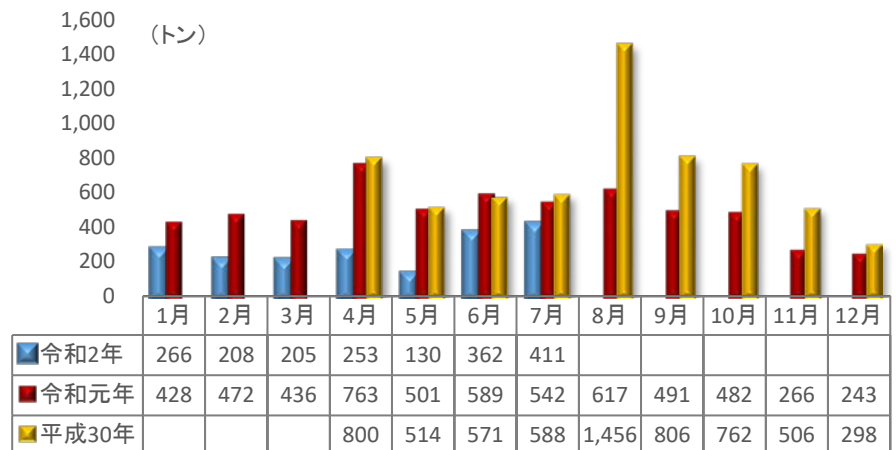
1位 中国 383トン

2位 豪州 15トン

3位 オランダ 12トン

※平成30年4月より税番改正があったため平年比なし。

(財務省貿易統計)



9. 一口メモ

夏だいこんは、一部で雨により播種が遅れた産地があったものの、初期生育で天候に恵まれたことで長梅雨による低温、寡日照の影響を大きく受けず、梅雨明け後は順調に肥大し、消費地に向けて出荷されています。

現在出荷されている夏だいこんは、9月末で多くの産地が切り上がり、その後は、中間地で栽培される秋冬だいこんの出荷が始まります。

本データは全てベジ探から入手できます。

詳細はベジ探をご覧ください。

ベジ探：<https://vegetan.alic.go.jp/>

<問い合わせ先>

農畜産業振興機構

野菜業務部 管理課

野菜振興部 需給業務課

Tel:03-3583-9793