



だいこん



発行日：令和3年3月9日

1. 卸売価格の動向

○**72円/kg**（3月6日）

➢ 平年比：71%

○3月の価格見通し

平年並みで推移

（農林水産省、東京都中央卸売市場）

2. 小売価格の動向

○**144円/kg**（2月全国平均）

➢ 前月比：91%、平年比：88%

➢ 東京：164円（1本）

➢ 大阪：184円（1本）

（機構調べ）

3. 家計消費動向

○**390g/人**（1月全国平均）

➢ 前月比：81%

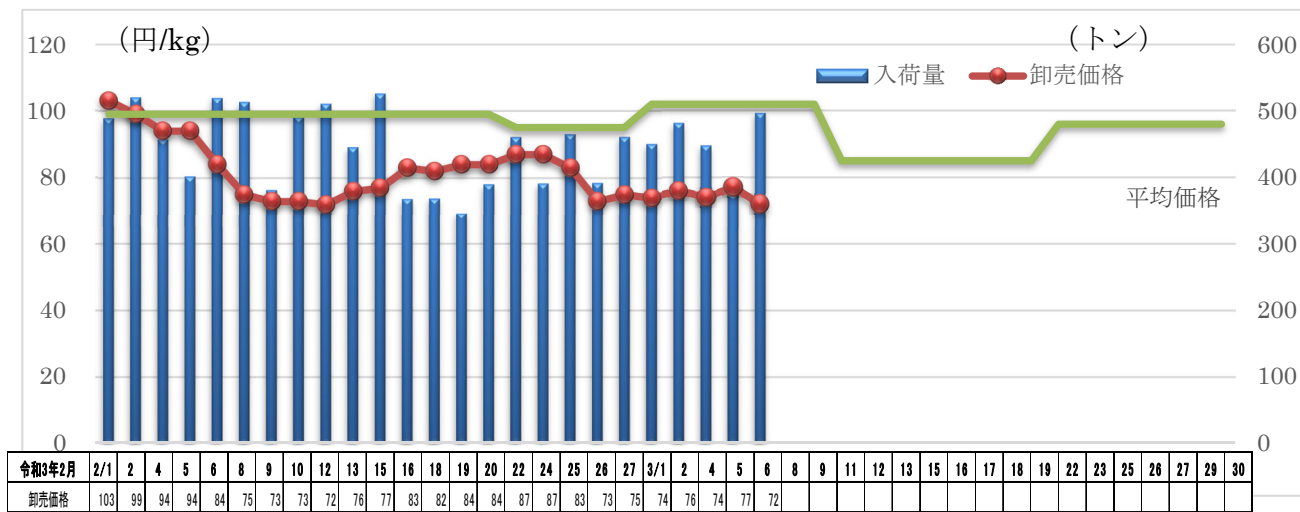
➢ 前年同月比：111%

○**4,186g/人**（2020年年間）

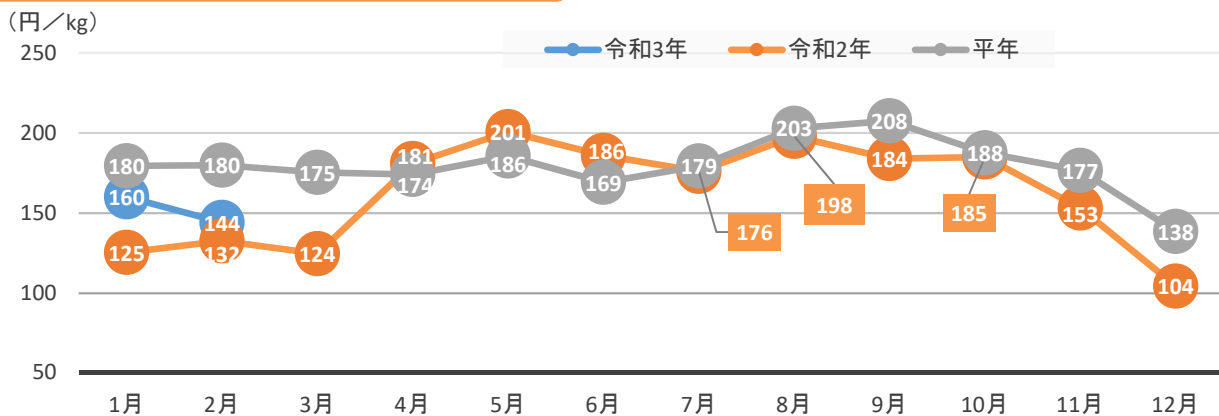
➢ 前年比：104%

（総務省統計局家計調査）

4. だいこんの卸売価格と入荷量の推移（東京都中央卸売市場）



5. だいこんの小売価格の推移



6. 主産地の生育・出荷動向

産地名	作付面積	作況	生育進度	出荷進度
和歌山県和歌山 (12/21)	前年並み	平年並み	平年並み	平年並み
徳島県里浦 (2/15)	前年並み	やや不良	遅い	平年並み
福岡県JA福岡市 (1/27)	前年並み	平年並み	平年並み	平年並み

※特記ない場合は平年比。()内は調査日。
(機構調べ)



徳島県里浦：圃場の様子

7. 主産地の向こう1ヶ月の気象情報 (3/6~4/2：毎週更新)

予測地点	要素	予報期間							
		3/6-3/12		3/13-3/19		3/20-3/26		3/27-4/2	
		予報	平年	予報	平年	予報	平年	予報	平年
銚子	平均気温(°C)	10.1	8.3	11.2	9.2	11.8	9.9	12.6	10.8
	日照時間(時)	35.4	38.1	33.9	38.1	37.2	35.9	31.9	36.4
	降水量(mm)	25.8	31.3	22.8	32.8	43.6	39.5	32.7	37.0
三浦	平均気温(°C)	10.2	8.5	11.3	9.4	11.9	10.1	12.8	11.1
	日照時間(時)	28.6	40.5	31.4	38.8	35.2	36.0	32.4	38.6
	降水量(mm)	19.8	22.6	19.2	27.1	38.0	33.8	31.8	35.1
島原	平均気温(°C)	11.9	9.6	12.7	10.5	13.0	11.3	13.5	12.4
	日照時間(時)	35.1	36.7	35.1	35.1	38.6	31.8	36.9	33.9
	降水量(mm)	19.5	39.3	29.1	46.3	40.0	45.3	35.6	45.2
高松	平均気温(°C)	9.7	8.0	10.8	9.0	11.0	9.8	11.9	10.9
	日照時間(時)	33.5	38.0	36.4	38.5	43.1	38.6	40.4	40.2
	降水量(mm)	12.8	15.5	13.8	19.6	20.4	21.7	13.5	19.3

(機構調べ)

8. 輸入動向 (生鮮その他根菜類) ※にんじん・かぶ・ごぼうは除く

○162トン (1月輸入量)

➤ 前年同月比：61%

○輸入先国ベスト3

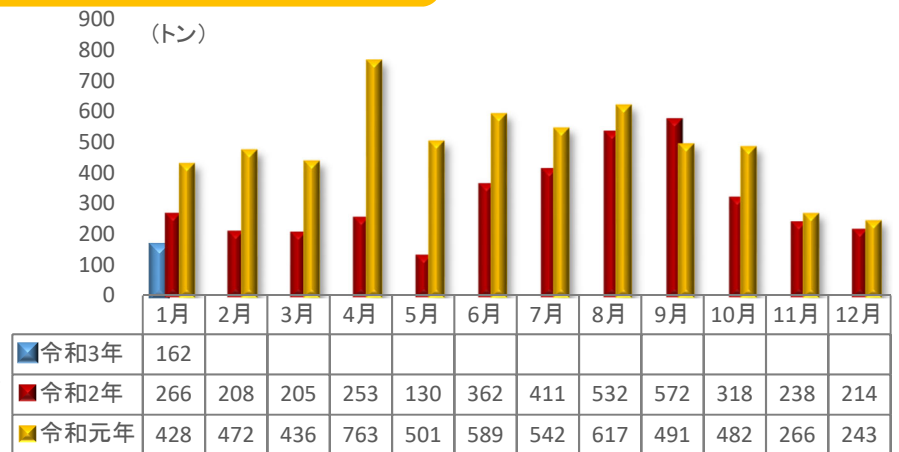
1位 中国 142トン

2位 オランダ 13トン

3位 豪州 6トン

※平成30年4月より税番改正があったため平年比なし。

(財務省貿易統計)



9. 一口メモ

秋冬だいにんは、12月下旬以降は乾燥傾向の中、気温低下で肥大不足となっていました。1月下旬の降雨と気温上昇により、生育、肥大が回復傾向となりました。

今後は、1月下旬の降雨と気温上昇でやや前進傾向となっていた後続作型が減少する可能性があるため、市場入荷量は大きな増加も無く、平年をやや下回る可能性もあります。

本データは全てベジ探から入手できます。

詳細はベジ探をご覧ください。

ベジ探：<https://vegetan.alic.go.jp/>

<問い合わせ先>

農畜産業振興機構

野菜業務部 管理課

野菜振興部 需給業務課

Tel:03-3583-9793