


# だいこん



発行日：令和3年4月6日

## 1. 卸売価格の動向

○**59円/kg**（4月3日）

➢ 平年比：58%

○4月の価格見通し

**平年並みで推移**

（農林水産省、東京都中央卸売市場）

## 2. 小売価格の動向

○**137円/kg**（3月全国平均）

➢ 前月比：95%、平年比：80%

➢ 東京：149円（1本）

➢ 大阪：173円（1本）

（機構調べ）

## 3. 家計消費動向

○**373g/人**（2月全国平均）

➢ 前月比：96%

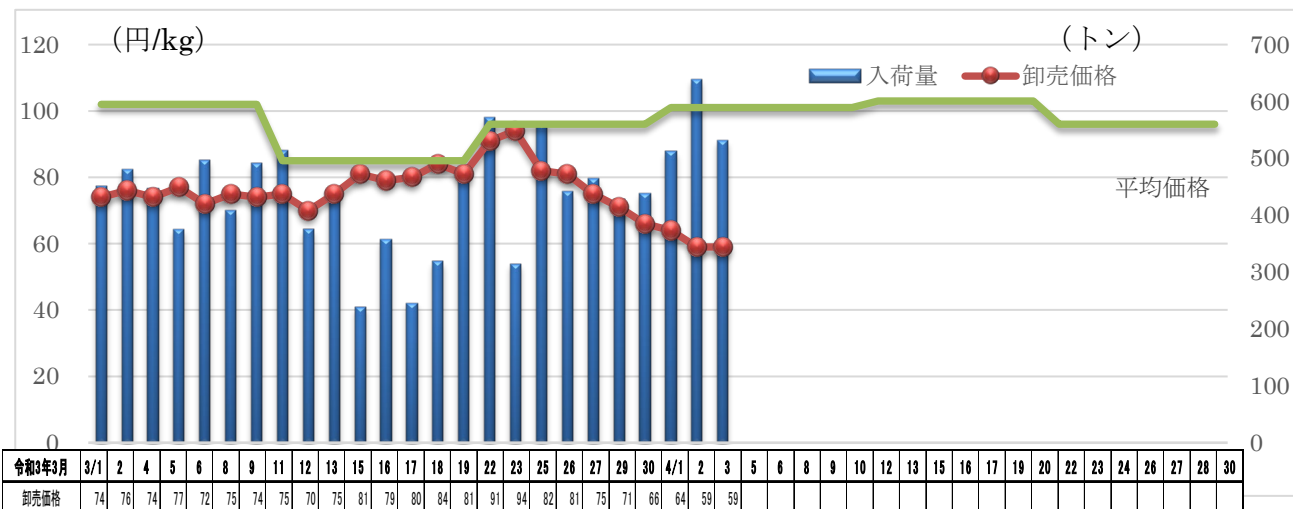
➢ 前年同月比：92%

○**4,186g/人**（2020年年間）

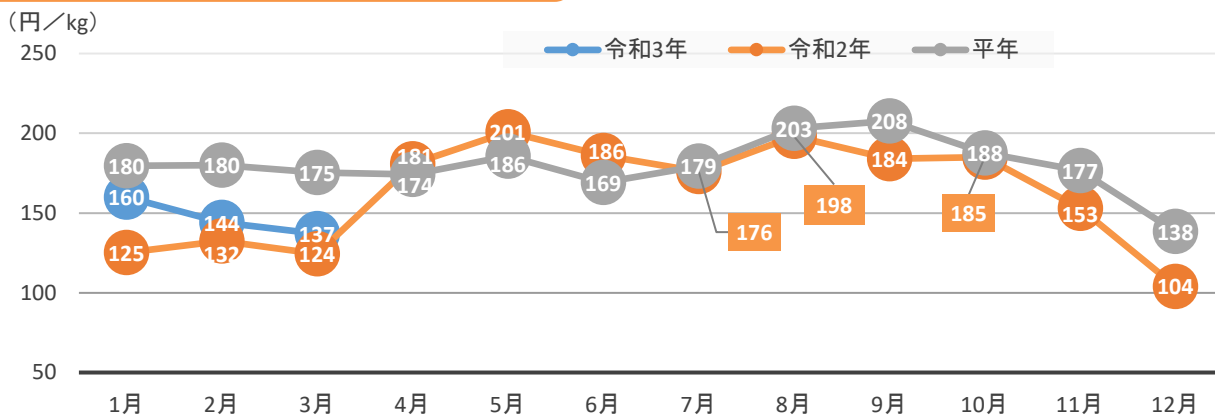
➢ 前年比：104%

（総務省統計局家計調査）

## 4. だいこんの卸売価格と入荷量の推移（東京都中央卸売市場）



## 5. だいこんの小売価格の推移



## 6. 主産地の生育・出荷動向

産地名	作付面積	作況	生育進度	出荷進度
和歌山県和歌山 (12/21)	前年並み	平年並み	平年並み	平年並み
徳島県里浦 (2/15)	前年並み	やや不良	遅い	平年並み
福岡県JA福岡市 (3/3)	前年並み	平年並み	早い	早い

※特記ない場合は平年比。( )内は調査日。  
(機構調べ)



福岡県 JA 福岡市：圃場の様子

## 7. 主産地の向こう1ヶ月の気象情報（4/3~4/30：毎週更

予測地点	要素	予報期間							
		4/3 ~ 4/9		4/10 ~ 4/16		4/17 ~ 4/23		4/24 ~ 4/30	
		予報	平年	予報	平年	予報	平年	予報	平年
銚子	平均気温(°C)	14.4	12.0	15.2	13.0	15.3	13.9	17.3	14.9
	日照時間(時)	45.0	39.4	41.0	39.2	33.1	40.5	32.4	43.5
	降水量(mm)	14.0	31.9	20.0	29.8	35.0	29.2	20.0	26.5
三浦	平均気温(°C)	13.8	12.6	15.5	13.7	15.8	14.8	17.6	15.9
	日照時間(時)	55.0	44.0	47.3	43.5	35.5	43.0	36.0	45.7
	降水量(mm)	10.9	33.2	25.0	33.2	33.0	33.1	13.5	26.9
島原	平均気温(°C)	15.2	10.0	16.3	11.1	15.9	12.1	20.1	13.3
	日照時間(時)	65.0	33.2	52.0	34.3	38.5	35.3	45.0	35.5
	降水量(mm)	30.0	58.1	31.9	58.9	46.5	58.5	55.0	65.4
高松	平均気温(°C)	12.6	12.6	15.9	14.2	16.3	15.3	18.6	16.5
	日照時間(時)	54.0	42.5	40.2	43.5	37.7	45.0	38.7	47.2
	降水量(mm)	12.6	19.3	14.1	19.4	18.1	17.6	8.5	16.9

(機構調べ)

## 8. 輸入動向（生鮮その他根菜類）※にんじん・かぶ・ごぼうは除く

○91トン（2月輸入量）

➤ 前年同月比：44%

○輸入先国ベスト3

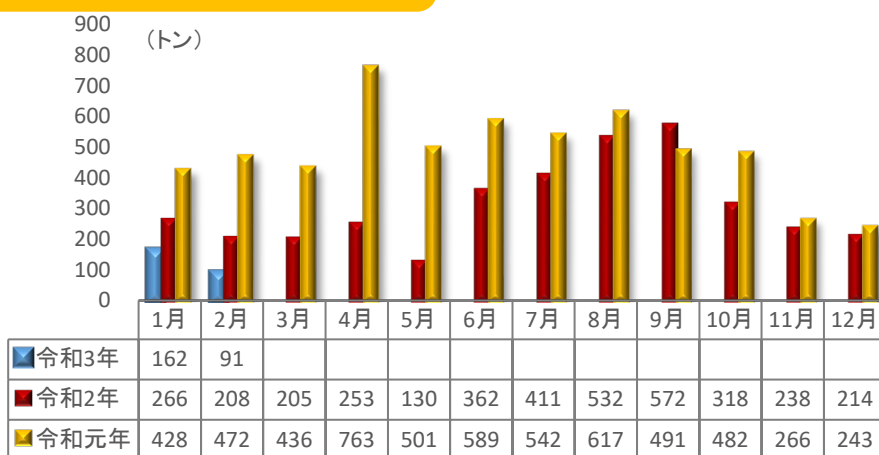
1位 中国 76トン

2位 オランダ 12トン

3位 ベルギー 3トン

※平成30年4月より税番改正があったため平年比なし。

(財務省貿易統計)



## 9. 一口メモ

だいこんには、がん予防効果のある辛み成分であるイソチオシアネートや、消化を助けてくれるアミラーゼなどの消化酵素を豊富に含んでいます。

神奈川、千葉、茨城などの関東産の春だいこんは、気温の上昇と適度な降雨により、やや前進傾向で生育したものの、平年をやや下回る市場入荷量となりました。

4月は、入荷量が平年より早めに減少しますが、気温の上昇と周期的な降雨により、関東産の次作型が順調に生育していることから、市場入荷量は安定し、価格は平年並みで推移する見込みです。

本データは全てベジ探から入手できます。

詳細はベジ探をご覧ください。

ベジ探：<https://vegetan.alic.go.jp/>

<問い合わせ先>

農畜産業振興機構

野菜業務部 管理課

野菜振興部 需給業務課

Tel:03-3583-9793