



# だいこん



発行日：令和3年5月11日

## 1. 卸売価格の動向

○**80 円/kg**（5月8日）

➢ 平年比：88%

○5月の価格見通し

**平年並みで推移**

（農林水産省、東京都中央卸売市場）

## 2. 小売価格の動向

○**150 円/kg**（4月全国平均）

➢ 前月比：110%、平年比：89%

➢ 東京：155 円（1本）

➢ 大阪：164 円（1本）

（機構調べ）

## 3. 家計消費動向

○**326g/人**（3月全国平均）

➢ 前月比：87%

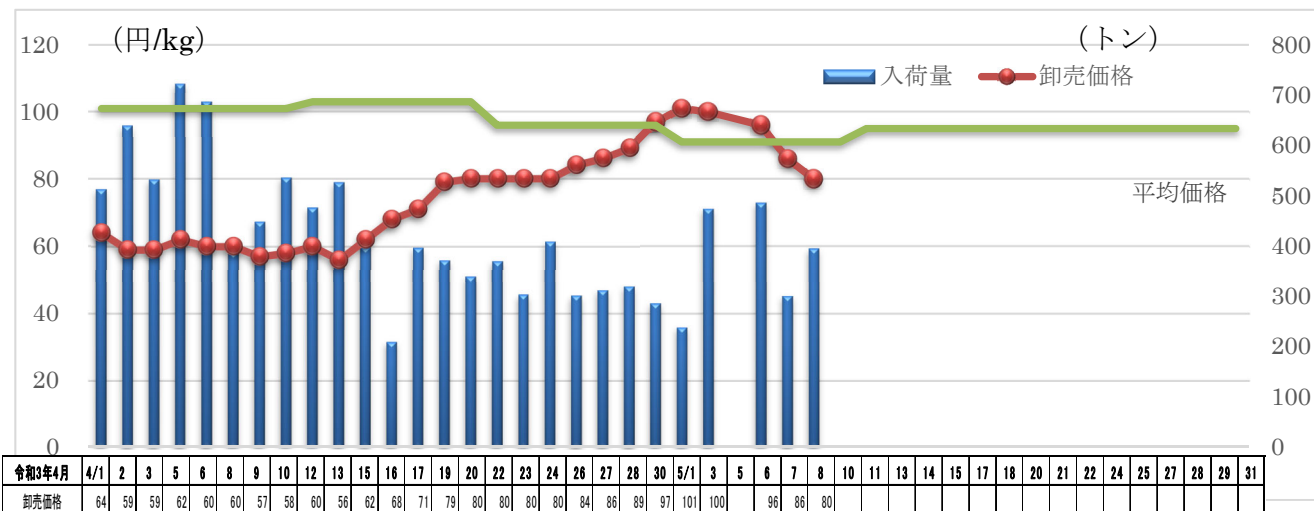
➢ 前年同月比：90%

○**4,186g/人**（2020年年間）

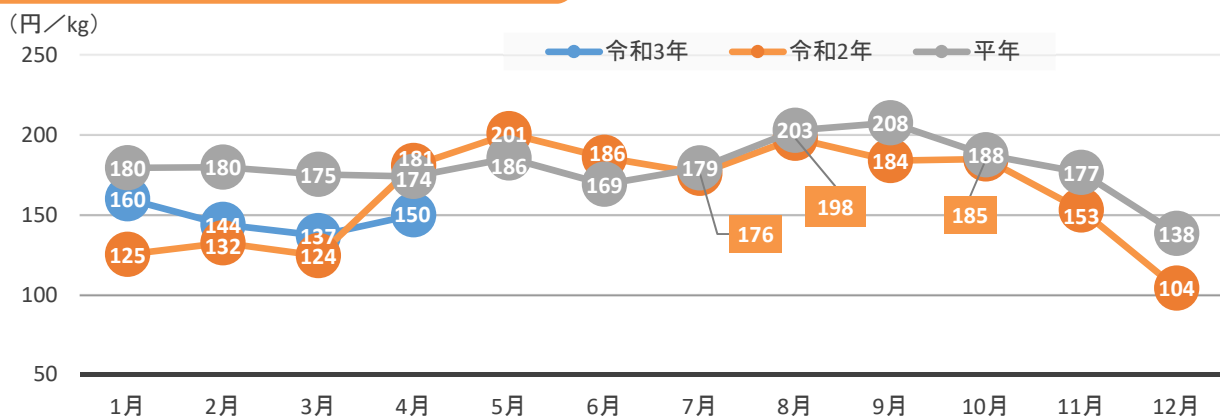
➢ 前年比：104%

（総務省統計局家計調査）

## 4. だいこんの卸売価格と入荷量の推移（東京都中央卸売市場）



## 5. だいこんの小売価格の推移



## 6. 主産地の生育・出荷動向

産地名	作付面積	作況	生育進度	出荷進度
和歌山県和歌山 (12/21)	前年並み	平年並み	平年並み	平年並み
徳島県里浦 (2/15)	前年並み	やや不良	遅い	平年並み
福岡県JA福岡市 (3/3)	前年並み	平年並み	早い	早い

※特記ない場合は平年比。( )内は調査日。  
(機構調べ)



福岡県 JA 福岡市：圃場の様子

## 7. 主産地の向こう1ヶ月の気象情報 (5/8~6/4：毎週更新)

予測地点	要素	予報期間							
		5/8 ~ 5/14		5/15 ~ 5/21		5/22 ~ 5/28		5/29 ~ 6/4	
		予報	平年	予報	平年	予報	平年	予報	平年
銚子	平均気温(°C)	19.0	16.4	19.0	16.9	18.4	17.7	19.7	18.4
	日照時間(時)	45.0	38.2	46.0	39.3	37.7	43.2	41.1	43.0
	降水量(mm)	33.6	32.0	41.5	33.6	43.0	29.4	15.0	26.1
三浦	平均気温(°C)	19.9	17.5	19.1	18.1	19.2	18.8	20.3	19.7
	日照時間(時)	51.5	38.6	24.8	40.4	33.4	44.1	33.0	44.3
	降水量(mm)	35.0	31.5	45.0	33.8	16.2	31.3	19.1	29.6
島原	平均気温(°C)	21.2	15.2	18.8	15.7	17.5	16.5	19.0	17.5
	日照時間(時)	37.1	34.3	20.8	35.3	32.1	36.4	23.6	35.7
	降水量(mm)	81.8	73.1	85.0	67.1	30.2	57.9	32.7	61.3
高松	平均気温(°C)	21.2	18.6	20.0	19.2	19.3	20.2	20.4	21.2
	日照時間(時)	55.3	45.0	27.5	45.9	38.9	48.2	34.1	48.1
	降水量(mm)	31.1	27.4	35.0	25.4	11.0	21.4	16.8	21.6

(機構調べ)

## 8. 輸入動向 (生鮮その他根菜類) ※にんじん・かぶ・ごぼうは除く

○233トン (3月輸入量)

➤ 前年同月比：114%

○輸入先国ベスト3

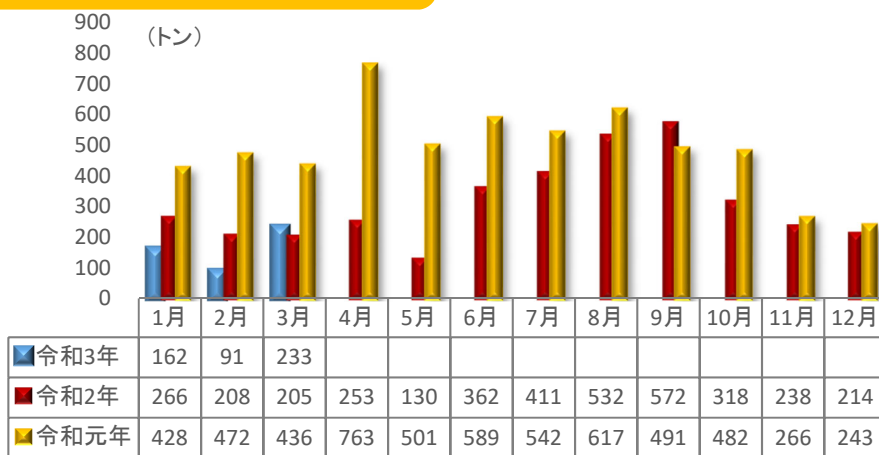
1位 中国 211トン

2位 オランダ 14トン

3位 オーストラリア 6トン

※平成30年4月より税番改正があったため平年比なし。

(財務省貿易統計)



## 9. 一口メモ

だいこんには、がん予防効果のある辛み成分であるイソチオシアネートや、消化を助けてくれるアミラーゼなどの消化酵素を豊富に含んでいます。

千葉などの関東産は、気温の上昇と適度な降雨により、1週間以上前進傾向で生育し、上旬に市場入荷量が増加したことで、価格が平年を大幅に下回りました。

5月は、気温の上昇と周期的な降雨により、千葉及び茨城産が順調に生育していることから、市場入荷量は安定し、価格は平年並みで推移する見込みです。

本データは全てベジ探から入手できます。

詳細はベジ探をご覧ください。

ベジ探：<https://vegetan.alic.go.jp/>

<問い合わせ先>

農畜産業振興機構

野菜業務部 管理課

野菜振興部 需給業務課

Tel:03-3583-9793