


# だいこん



発行日：令和3年7月6日

## 1. 卸売価格の動向

○**115 円/kg**（7月3日）

➢ 平年比：113%

○7月の価格見通し

**平年並みで推移**

（農林水産省、東京都中央卸売市場）

## 2. 小売価格の動向

○**195 円/kg**（6月全国平均）

➢ 前月比：128%、平年比：115%

➢ 東京：121 円（1/2 本）

➢ 大阪：137 円（1/2 本）

（機構調べ）

## 3. 家計消費動向

○**279g/人**（5月全国平均）

➢ 前月比：86%

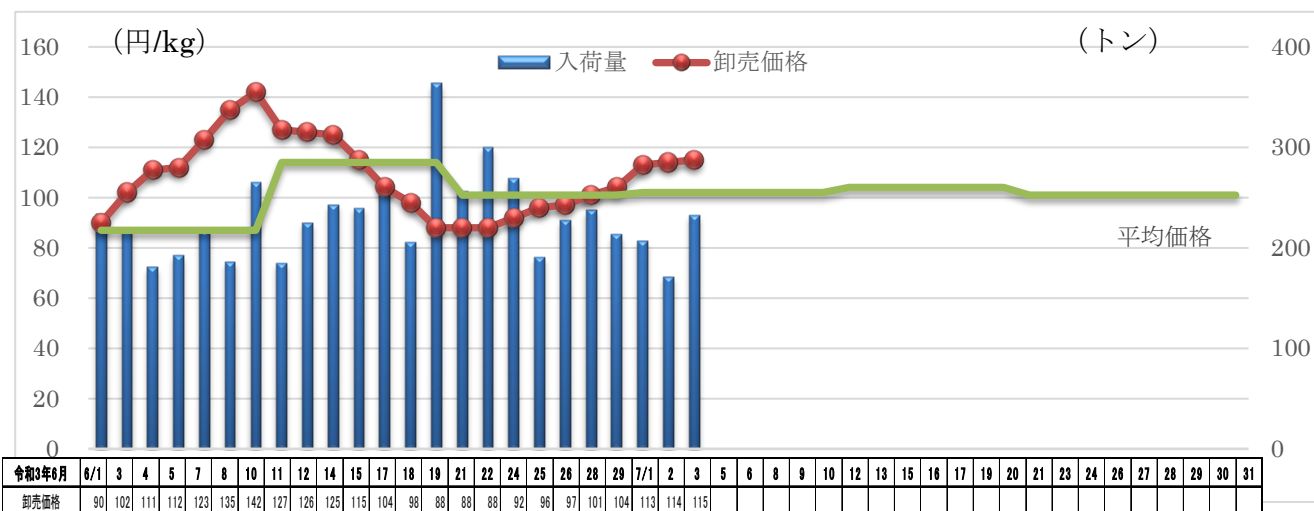
➢ 前年同月比：95%

○**4,186g/人**（2020 年年間）

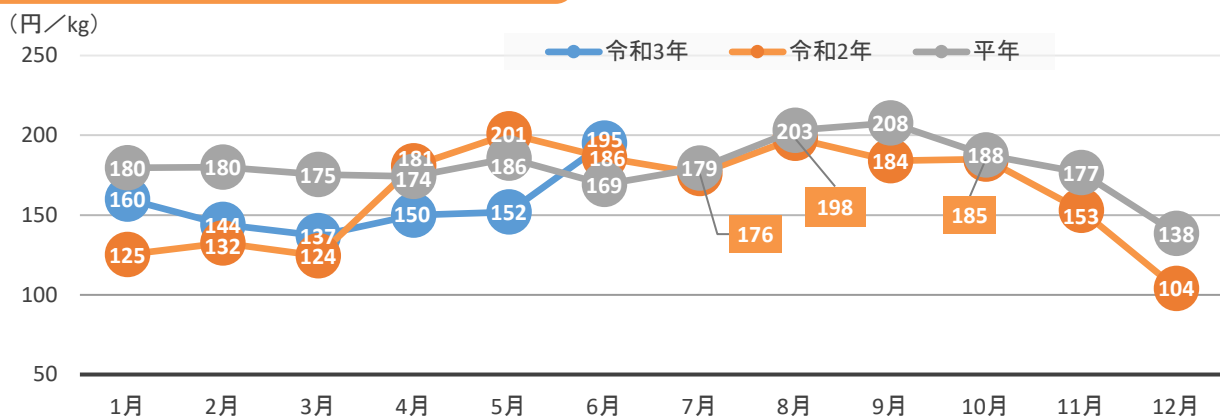
➢ 前年比：104%

（総務省統計局家計調査）

## 4. だいこんの卸売価格と入荷量の推移（東京都中央卸売市場）



## 5. だいこんの小売価格の推移



## 6. 主産地の生育・出荷動向

産地名	作付面積	作況	生育進度	出荷進度
青森県とうほく六ヶ所 (6/17)	前年並み	前年並み	平年並み	平年並み

※特記ない場合は平年比。( )内は調査日。

(機構調べ)



青森県とうほく六ヶ所：圃場の様子

## 7. 主産地の向こう1ヶ月の気象情報 (7/3~7/30：毎週更新)

予測地点	要素	予報期間							
		7/3 ~ 7/9		7/10 ~ 7/16		7/17 ~ 7/23		7/24 ~ 7/30	
		予報	平年	予報	平年	予報	平年	予報	平年
俱知安	平均気温(°C)	20.5	18.5	20.9	19.2	21.9	20.0	22.6	20.9
	日照時間(時間)	10.6	34.2	25.1	32.4	24.8	32.2	26.5	32.7
	降水量(mm)	17.1	21.6	21.5	23.5	14.8	21.0	14.2	24.4
六ヶ所	平均気温(°C)	19.7	18.0	20.2	18.8	20.9	19.7	21.9	21.0
	日照時間(時間)	11.4	30.5	19.1	28.9	20.8	29.9	20.0	32.6
	降水量(mm)	22.0	39.9	36.0	39.8	22.2	30.4	40.0	26.4

(機構調べ)

## 8. 輸入動向 (生鮮その他根菜類) ※にんじん・かぶ・ごぼうは除く

○160トン (5月輸入量)

➤ 前年同月比：123%

○輸入先国ベスト3

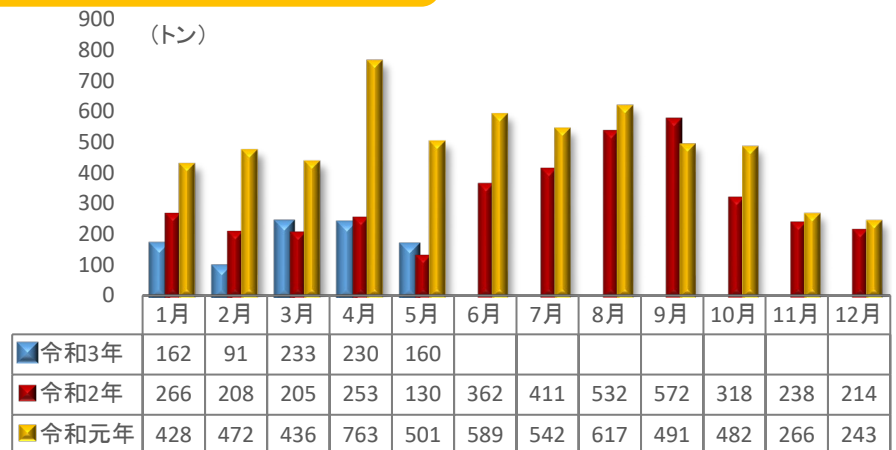
1位 中国 133トン

2位 オランダ 15トン

3位 オーストラリア 12トン

※平成30年4月より税番改正があったため平年比なし。

(財務省貿易統計)



## 9. 一口メモ

だいこんには、がん予防効果のある辛み成分であるイソチオシアネートや、消化を助けてくれるアミラーゼなどの消化酵素を豊富に含んでいます。

終盤の千葉産の入荷量が減少した中、青森産の作型が切り替わったことに加え、北海道産の入荷となったことで市場入荷量が安定し、価格は弱めに推移しました。

7月は、生育な順調な北海道及び青森産が安定して入荷するものの、大きな増量がないことから、価格は平年並みの見込みです。

本データは全てベジ探から入手できます。

詳細はベジ探をご覧ください。

ベジ探：<https://vegetan.alic.go.jp/>

<問い合わせ先>

農畜産業振興機構

野菜業務部 管理課

野菜振興部 需給業務課

Tel:03-3583-9793