


だいこん



発行日：令和3年8月6日

1. 卸売価格の動向

○76 円/kg（8月4日）

➤ 平年比：76%

○8月の価格見通し

平年並みで推移

（農林水産省、東京都中央卸売市場）

2. 小売価格の動向

○172 円/kg（7月全国平均）

➤ 前月比：88%、平年比：100%

➤ 東京：205 円（1本）

➤ 大阪：203 円（1本）

○特売店舗数／調査店舗数

➤ 東京：5/20（前月 5/20）

➤ 大阪：1/10（前月 0/10）

（機構調べ）

3. 家計消費動向

○225g/人（6月全国平均）

➤ 前月比：81%

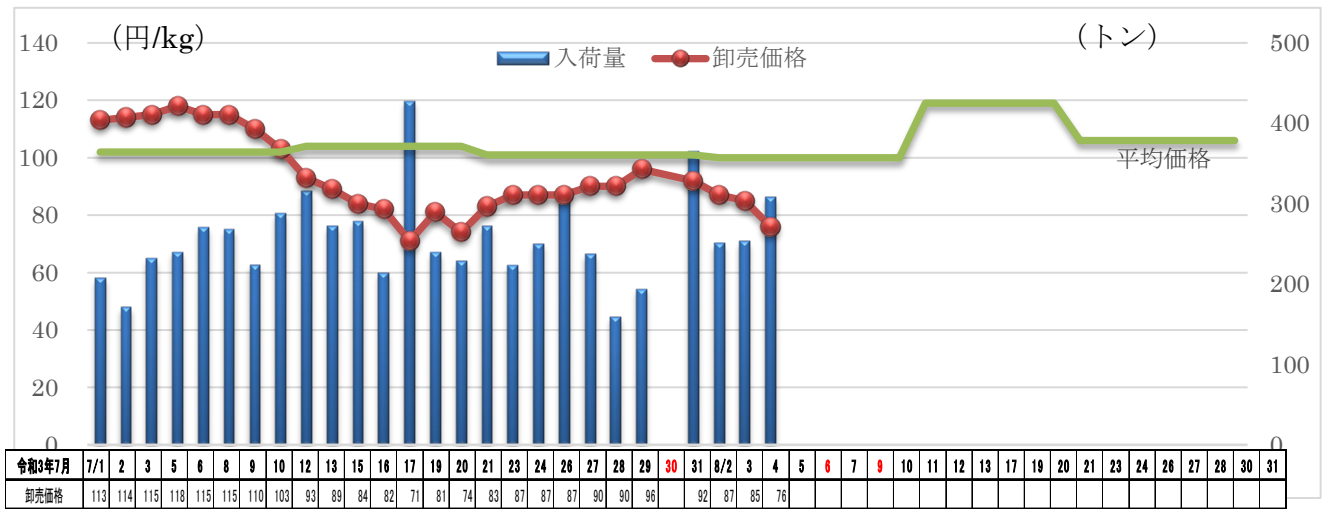
➤ 前年同月比：99%

○4,186g/人（2020年年間）

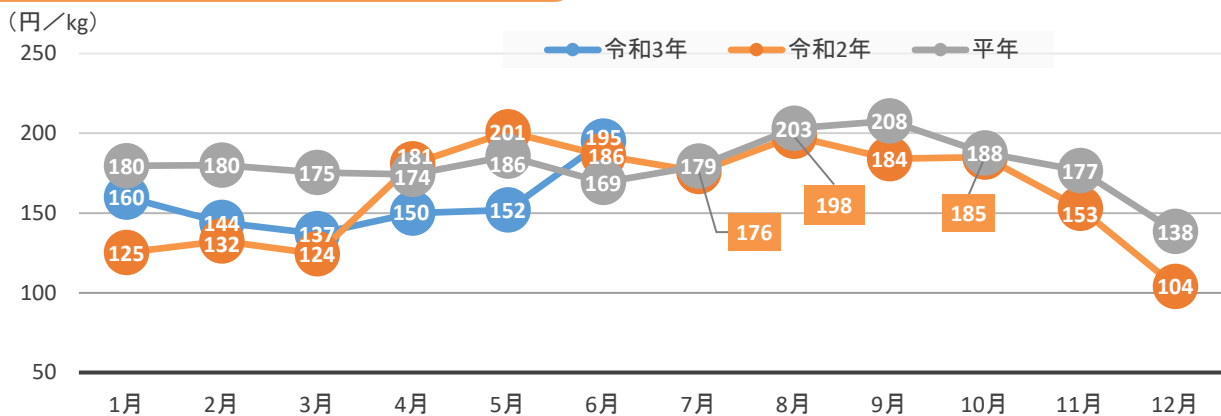
➤ 前年比：104%

（総務省統計局家計調査）

4. だいこんの卸売価格と入荷量の推移（東京都中央卸売市場）



5. だいこんの小売価格の推移



6. 主産地の生育・出荷動向

産地名	作付面積	作況	生育進度	出荷進度
青森県とうほく六ヶ所 (7/29)	前年並み	前年並み	平年並み	平年並み

※特記ない場合は平年比。() 内は調査日。

(機構調べ)



青森県とうほく六ヶ所：圃場の様子

7. 主産地の向こう1ヶ月の気象情報 (7/31~8/27：毎週更新)

予測地点	要素	予報期間							
		7/31 ~ 8/6		8/7 ~ 8/13		8/14 ~ 8/20		8/21 ~ 8/27	
		予報	平年	予報	平年	予報	平年	予報	平年
俱知安	平均気温(°C)	27.0	21.3	24.4	21.1	23.0	20.7	22.1	20.1
	日照時間(時間)	19.0	34.1	19.7	33.7	23.2	32.2	30.5	34.1
	降水量(mm)	10.1	31.9	46.9	38.2	32.8	38.5	17.0	33.9
六ヶ所	平均気温(°C)	28.3	21.6	25.9	21.6	24.5	21.3	23.7	21.0
	日照時間(時間)	27.3	35.5	25.9	34.1	32.0	31.8	24.0	33.4
	降水量(mm)	30.1	32.0	26.2	40.3	22.4	40.2	28.3	40.1

(機構調べ)

8. 輸入動向 (生鮮その他根菜類) ※にんじん・かぶ・ごぼうは除く

○235トン (6月輸入量)

➤ 前年同月比：65%

○輸入先国ベスト3

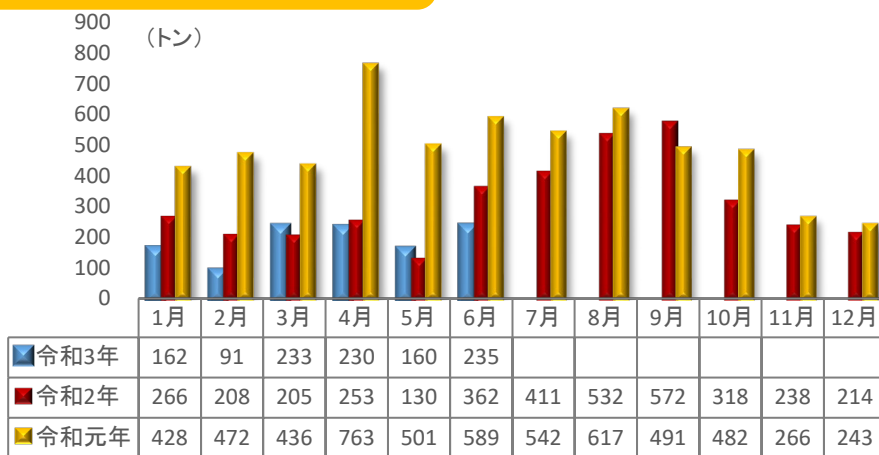
1位 中国 198トン

2位 オーストラリア 21トン

3位 オランダ 14トン

※平成30年4月より税番改正があったため平年比なし。

(財務省貿易統計)



9. 一口メモ

だいこんには、がん予防効果のある辛み成分であるイソチオシアネートや、消化を助けてくれるアミラーゼなどの消化酵素を豊富に含んでいます。

青森産及び北海道産は、適度な降雨と日照で順調に生育したことから、中旬以降、市場入荷が前進傾向となったため、価格は弱めに推移しました。

8月は、北海道産及び青森産とも生育は順調ながら、これまで前進傾向の市場入荷の反動で入荷の谷間が予想され、次の作型まで入荷量は落ち着くことが見込まれるため、価格は平年並みの見込みです。

本データは全てベジ探から入手できます。

詳細はベジ探をご覧ください。

ベジ探：<https://vegetan.alic.go.jp/>

<問い合わせ先>

農畜産業振興機構

野菜業務部 管理課

野菜振興部 需給業務課

Tel:03-3583-9793