



# だいこん



発行日：令和3年9月7日

## 1. 卸売価格の動向

○89円/kg（9月4日）

➢ 平年比：78%

○9月の価格見通し

平年並みで推移

（農林水産省、東京都中央卸売市場）

## 2. 小売価格の動向

○179円/kg（8月全国平均）

➢ 前月比：104%、平年比：93%

➢ 東京：202円（1本）

➢ 大阪：200円（1本）

○特売店舗数/調査店舗数

➢ 東京：4/19（前月5/20）

➢ 大阪：2/8（前月0/10）

（機構調べ）

## 3. 家計消費動向

○217g/人（7月全国平均）

➢ 前月比：96%

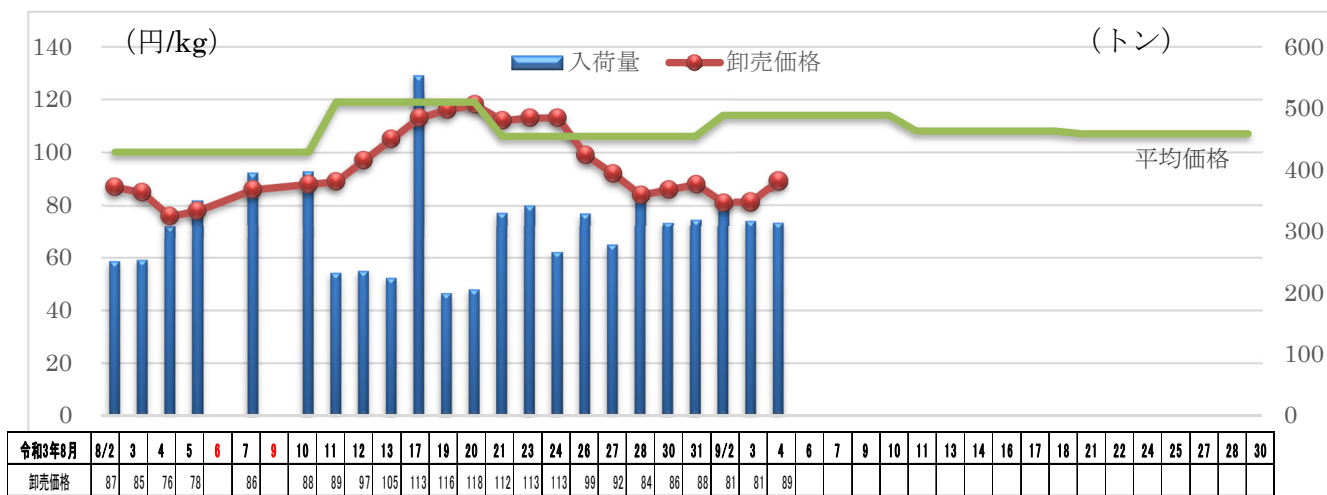
➢ 前年同月比：96%

○4,186g/人（2020年年間）

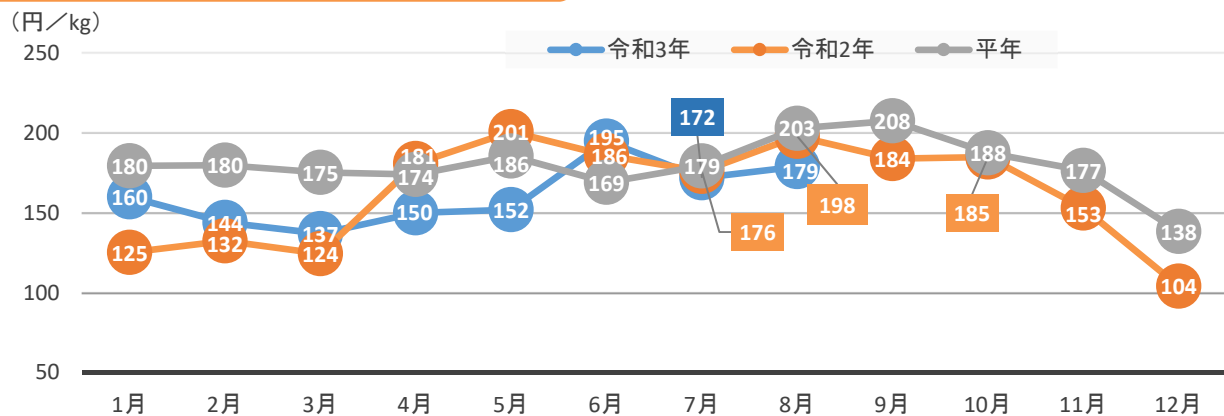
➢ 前年比：104%

（総務省統計局家計調査）

## 4. だいこんの卸売価格と入荷量の推移（東京都中央卸売市場）



## 5. だいこんの小売価格の推移



## 6. 主産地の生育・出荷動向

産地名	作付面積	作況	生育進度	出荷進度
青森県とうほく六ヶ所 (7/29)	前年並み	前年並み	平年並み	平年並み
石川県JA金沢市 (8/19)	減少	前年並み	平年並み	-
福井県坂井市三国 (8/21)	減少	-	-	-

※特記ない場合は平年比。( )内は調査日。

(機構調べ)



青森県とうほく六ヶ所：出荷品

## 7. 産地の向こう1ヶ月の気象情報 (9/4~10/1)

予測地点	要素	予報期間							
		9/4 ~ 9/10		9/11 ~ 9/17		9/18 ~ 9/24		9/25 ~ 10/1	
		予報	平年	予報	平年	予報	平年	予報	平年
倶知安	平均気温(°C)	20.3	18.3	18.2	16.7	17.1	15.0	16.7	13.6
	日照時間(時間)	8.8	34.7	22.1	34.7	27.6	34.8	25.7	33.1
	降水量(mm)	20.0	30.7	22.4	30.1	28.7	30.8	36.1	32.1
六ヶ所	平均気温(°C)	19.0	19.9	19.3	18.8	18.0	17.4	17.1	16.1
	日照時間(時間)	26.8	34.1	18.7	36.6	29.6	38.4	31.9	37.9
	降水量(mm)	11.1	42.3	65.2	47.4	46.3	41.0	47.7	35.3

(機構調べ)

## 8. 輸入動向 (生鮮その他根菜類) ※にんじん・かぶ・ごぼうは除く

○326トン (7月輸入量)

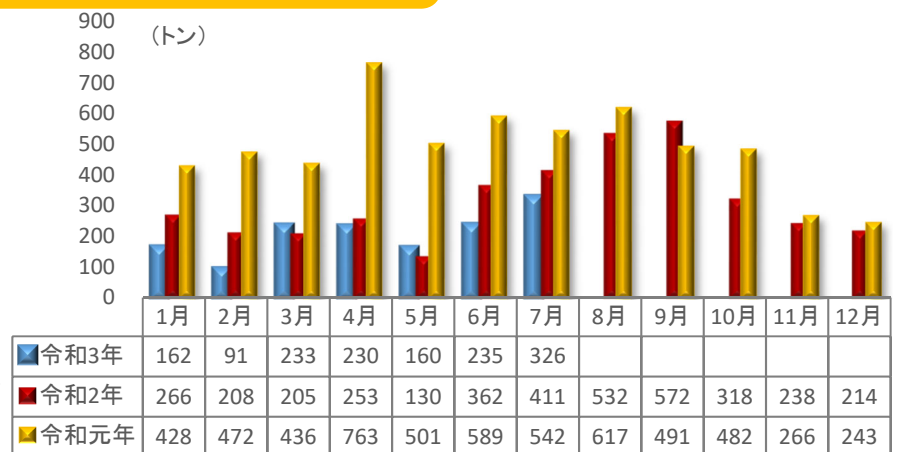
➤ 前年同月比：79%

○輸入先国ベスト3

- 1位 中国 301トン
- 2位 オランダ 13トン
- 3位 オーストラリア 10トン

※平成30年4月より税番改正があったため平年比なし。

(財務省貿易統計)



## 9. 一口メモ

だいこんには、がん予防効果のある辛み成分であるイソチオシアネートや、消化を助けてくれるアミラーゼなどの消化酵素を豊富に含んでいます。

青森産及び北海道産は、作型の切り替わりや高温干ばつにより市場入荷量が伸びなかったことから、価格は強めで推移して平年を上回りました。

9月は、気温の低下により高温・干ばつ傾向であった北海道産が回復傾向になることが予想されるため、価格は平年並みの見込みです。

本データは全てベジ探から入手できます。

詳細はベジ探をご覧ください。

ベジ探：<https://vegetan.alic.go.jp/>

<問い合わせ先>

農畜産業振興機構

野菜業務部 管理課

野菜振興部 需給業務課

Tel:03-3583-9793