


だいこん



発行日：令和3年10月8日

1. 卸売価格の動向

○125 円/kg（10月5日）

➢ 平年比：118%

○10月の価格見通し

平年並みで推移

（農林水産省、東京都中央卸売市場）

2. 小売価格の動向

○185 円/kg（9月全国平均）

➢ 前月比：104%、平年比：93%

➢ 東京：204 円（1本）

➢ 大阪：207 円（1本）

○特売店舗数／調査店舗数

➢ 東京：7/20（前月4/19）

➢ 大阪：3/10（前月2/8）

（機構調べ）

3. 家計消費動向

○231g/人（8月全国平均）

➢ 前月比：106%

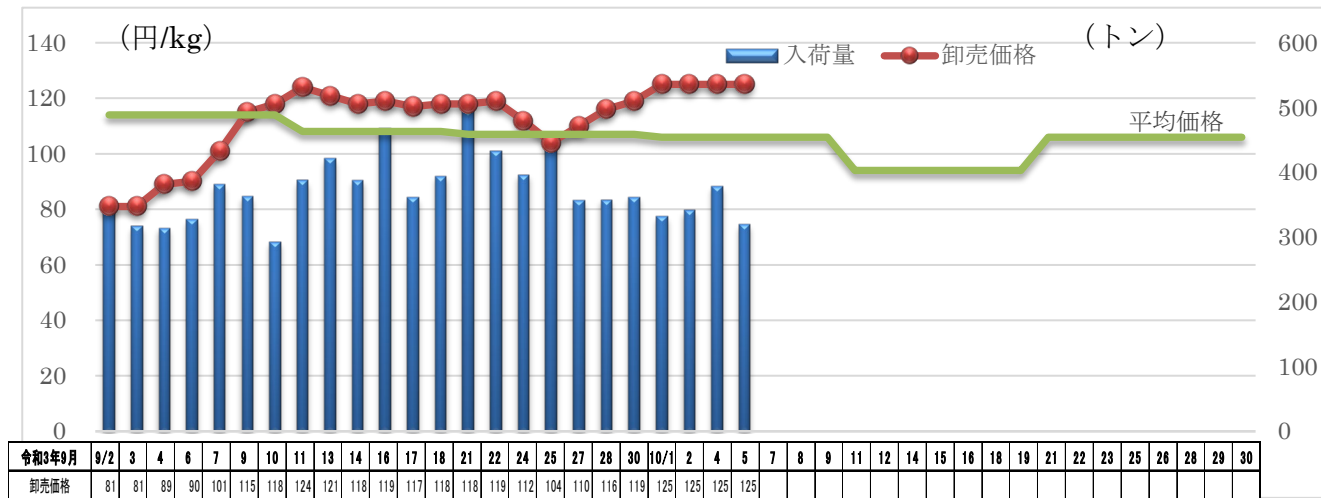
➢ 前年同月比：98%

○4,186g/人（2020年年間）

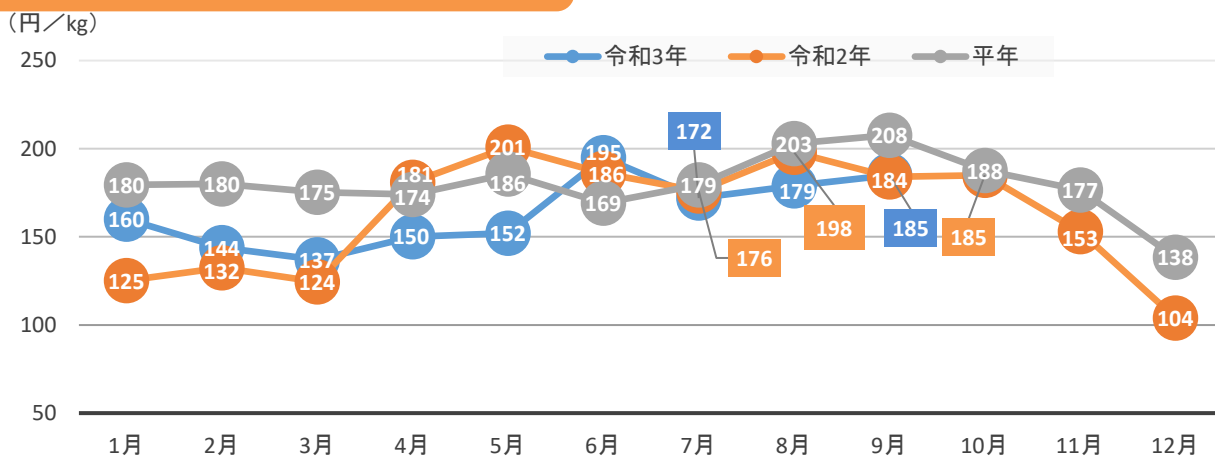
➢ 前年比：104%

（総務省統計局家計調査）

4. だいこんの卸売価格と入荷量の推移（東京都中央卸売市場）



5. だいこんの小売価格の推移



6. 主産地の生育・出荷動向

産地名	作付面積	作況	生育進度	出荷進度
石川県JA金沢市 (9/6)	減少	平年並み	平年並み	—
福井県坂井市三国 (9/20)	前年並み	—	平年並み	—
和歌山県和歌山 (9/28)	前年並み	平年並み	—	—

※特記ない場合は平年比。() 内は調査日。
(機構調べ)



福井県坂井市三国：圃場の写真

7. 産地の向こう1ヶ月の気象情報（10/2～10/29）

予測地点	要素	予報期間							
		10/2 ~ 10/8		10/9 ~ 10/15		10/16 ~ 10/22		10/23 ~ 10/29	
		予報	平年	予報	平年	予報	平年	予報	平年
新潟	平均気温(°C)	19.2	18.8	17.4	17.5	15.1	16.0	13.6	14.5
	日照時間(時間)	47.5	31.6	29.2	32.3	24.4	32.5	27.3	29.5
	降水量(mm)	5.3	35.8	24.4	34.9	19.0	34.9	48.6	37.6
銚子	平均気温(°C)	23.0	20.7	21.1	19.8	19.5	18.7	18.5	17.7
	日照時間(時間)	67.0	30.3	26.8	30.7	23.2	30.6	29.2	33.0
	降水量(mm)	0.2	69.8	34.1	62.6	62.2	59.3	31.5	52.0
三浦	平均気温(°C)	24.3	20.3	21.4	19.2	19.7	17.9	17.7	16.8
	日照時間(時間)	64.0	31.8	28.2	32.8	28.2	33.7	32.7	35.9
	降水量(mm)	0.4	56.5	28.7	52.2	40.0	43.5	19.4	37.2

(機構調べ)

8. 輸入動向（生鮮その他根菜類）※にんじん・かぶ・ごぼうは除く

○403トン（8月輸入量）

➤ 前年同月比：76%

○輸入先国ベスト3

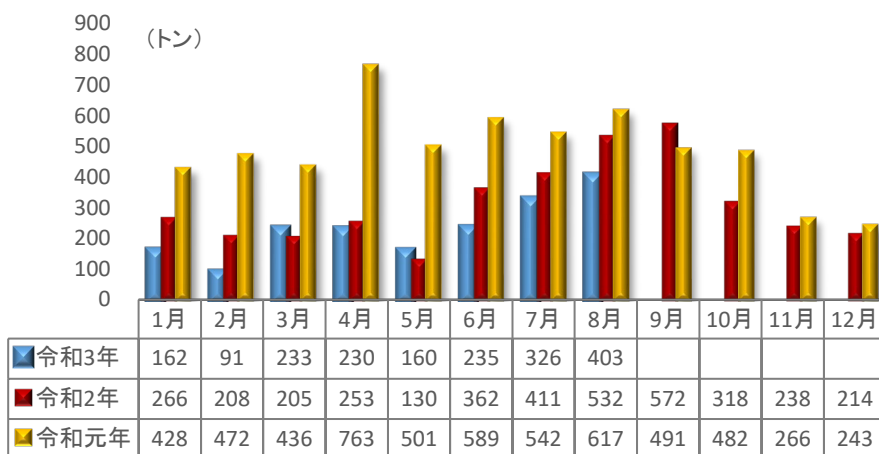
1位 中国 373トン

2位 オランダ 15トン

2位 オーストラリア 15トン

※平成30年4月より税番改正があったため平年比なし。

(財務省貿易統計)



9. 一口メモ

だいこんには、がん予防効果のある辛み成分であるイソチオシアネートや、消化を助けてくれるアミラーゼなどの消化酵素を豊富に含んでいます。

青森産及び北海道産は、作型が切り替わったことで前月よりも市場入荷量が伸びたものの、学校給食の再開に加え、消費地で厳しい残暑もなく初秋らしい気温となったことから需要が伸び、価格は平年を上回りました。

10月は、千葉などの関東産が順調に生育していることで市場入荷量が安定するため、価格は平年並みの見込みです。

本データは全てベジ探から入手できます。

詳細はベジ探をご覧ください。

ベジ探：<https://vegetan.alic.go.jp/>

<問い合わせ先>

農畜産業振興機構

野菜業務部 管理課

野菜振興部 需給業務課

Tel:03-3583-9793