


# だいこん



発行日：令和4年1月7日

## 1. 卸売価格の動向

○93円/kg（1月5日）

➢ 平年比：83%

○1月の価格見通し

平年並みで推移

（農林水産省、東京都中央卸売市場）

## 2. 小売価格の動向

○117円/kg（12月全国平均）

➢ 前月比：78%、平年比：83%

➢ 東京：97円（1本）

➢ 大阪：137円（1本）

○特売店舗数／調査店舗数

➢ 東京：10/20（前月6/20）

➢ 大阪：3/10（前月2/8）

（機構調べ）

## 3. 家計消費動向

○434g/人（11月全国平均）

➢ 前月比：96%

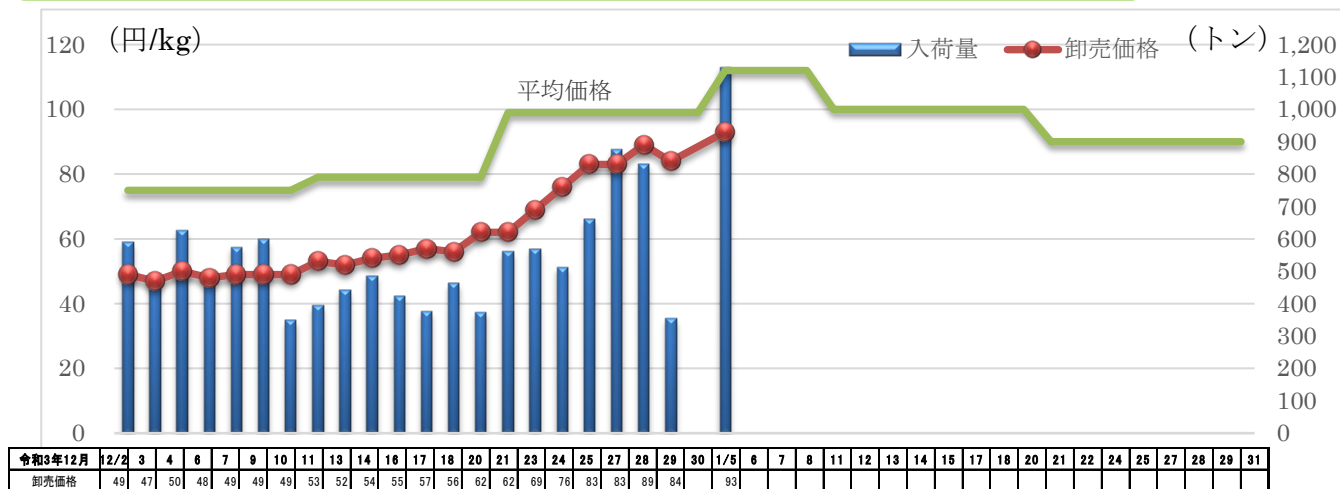
➢ 前年同月比：87%

○4,186g/人（2020年年間）

➢ 前年比：104%

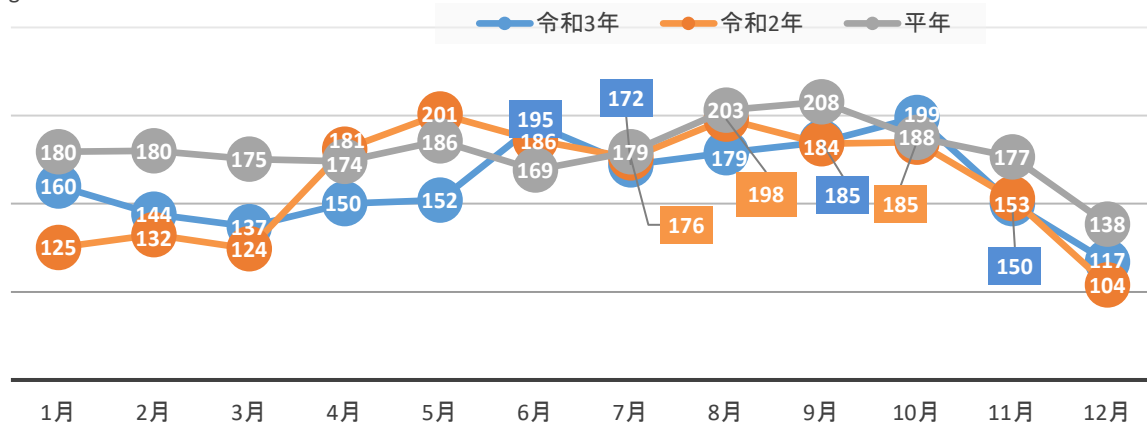
（総務省統計局家計調査）

## 4. だいこんの卸売価格と入荷量の推移（東京都中央卸売市場）



## 5. だいこんの小売価格の推移

（円/kg）



## 6. 主産地の生育・出荷動向

産地名	作付面積	作況	生育進度	出荷進度
和歌山県和歌山 (12/23)	前年並み	平年並み	早い	早い
徳島県里浦 (11/9)	やや減少	やや良	早い	早い
福岡県JA福岡市 (12/2)	減少	平年並み	平年並み	平年並み

※特記ない場合は平年比。( )内は調査日。

(機構調べ)



和歌山県和歌山：圃場の写真

## 7. 主産地の向こう1ヶ月の気象情報 (1/7~2/3)

予測地点	要素	予報期間							
		1/7 ~ 1/13		1/14 ~ 1/20		1/21 ~ 1/27		1/28 ~ 2/3	
		予報	平年	予報	平年	予報	平年	予報	平年
銚子	平均気温(°C)	6.7	7.1	7.6	6.7	6.3	6.5	6.9	6.4
	日照時間(時間)	58.6	41.3	28.9	40.0	35.8	38.7	31.2	40.5
	降水量(mm)	0.1	17.6	27.3	25.6	14.1	28.1	38.7	24.4
三浦	平均気温(°C)	6.4	7.2	7.1	6.6	5.3	6.3	6.0	6.3
	日照時間(時間)	60.6	44.4	37.4	42.8	40.3	41.5	35.4	43.4
	降水量(mm)	0.2	11.7	14.6	14.4	7.6	15.1	30.1	15.1

(機構調べ)

## 8. 輸入動向 (生鮮その他根菜類) ※にんじん・かぶ・ごぼうは除く

○143トン (11月輸入量)

➢ 前年同月比：60%

○輸入先国ベスト3

1位 中国 117トン

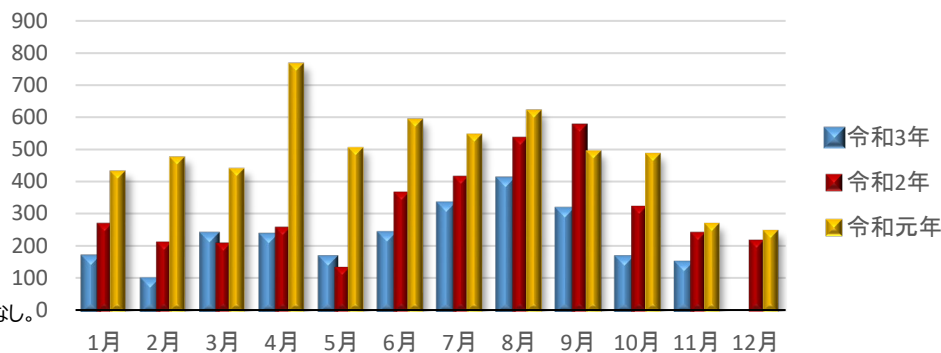
2位 オランダ 13トン

3位 オーストラリア 8トン

※平成30年4月より税番改正があったため平年比なし。0

(財務省貿易統計)

(トン)



## 9. 一口メモ

12月に入り、寒波などの影響で気温が低下してきたものの、11月中旬まで温暖に推移したことで千葉産、神奈川産とも収穫を迎えるものが順調に肥大し、入荷量が安定したことから、市場価格は平年を下回りました。

1月は、千葉などの関東産が概ね順調に生育していることで、市場入荷量が安定するため、価格は平年並みの見込みです。

本データは全てベジ探から入手できます。

詳細はベジ探をご覧ください。

ベジ探：<https://vegetan.alic.go.jp/>

<問い合わせ先>

農畜産業振興機構

野菜業務部 管理課

野菜振興部 需給業務課

Tel:03-3583-9793