


だいこん



発行日：令和4年3月11日

1. 卸売価格の動向

○113円/kg (3月8日)

➤ 平年比：113%

○3月の価格見通し

平年並みで推移

(農林水産省、東京都中央卸売市場)

2. 小売価格の動向

○157円/kg (2月全国平均)

➤ 前月比：109%、平年比：94%

➤ 東京：172円 (1本)

➤ 大阪：186円 (1本)

○特売店舗数/調査店舗数

➤ 東京：1/20 (前月 4/20)

➤ 大阪：0/10 (前月 0/10)

(機構調べ)

3. 家計消費動向

○361g/人 (1月全国平均)

➤ 前月比：88%

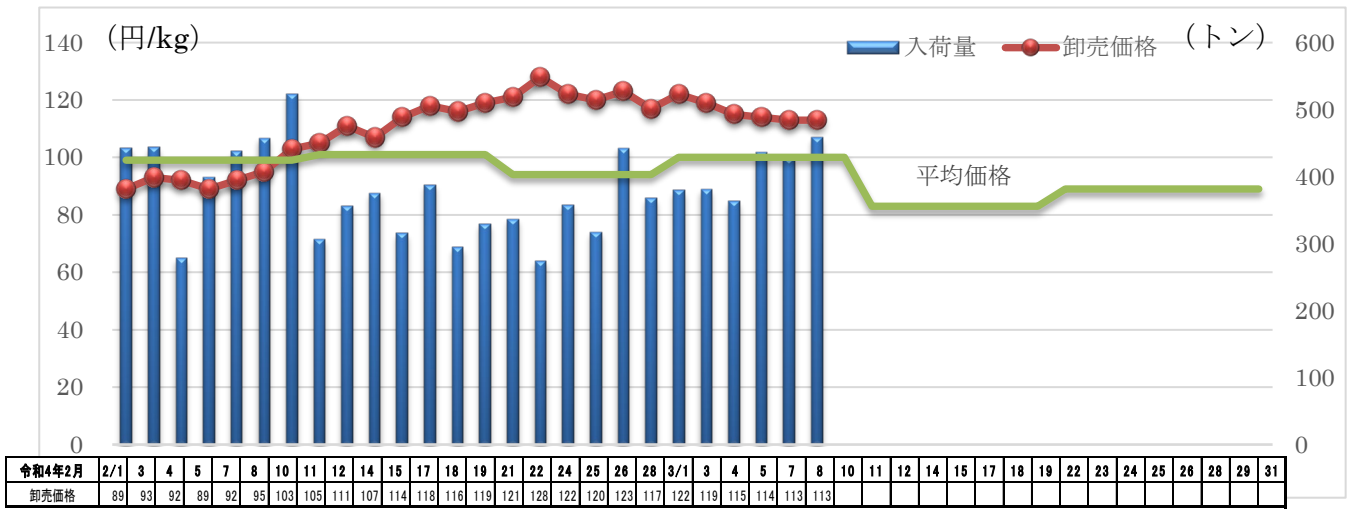
➤ 前年同月比：93%

○3,987g/人 (2021年年間)

➤ 前年比：95%

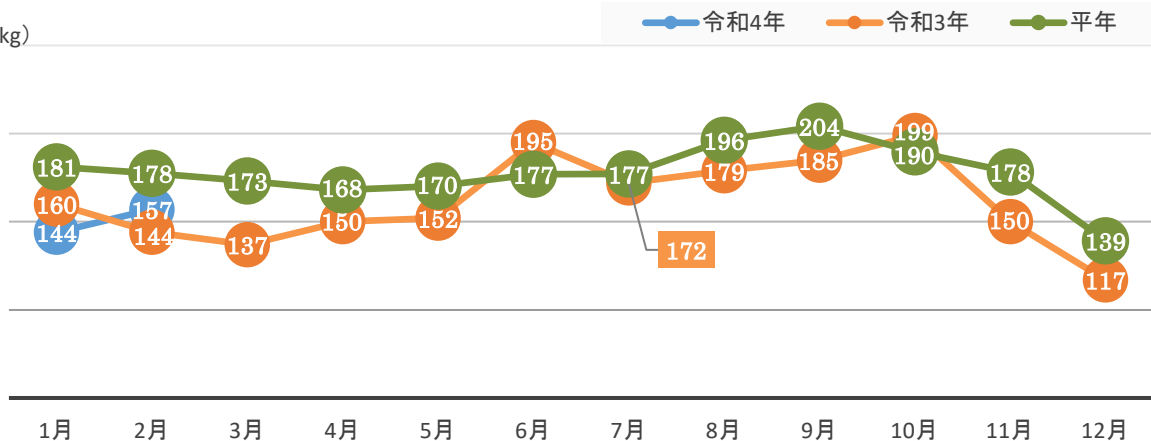
(総務省統計局家計調査)

4. だいこんの卸売価格と入荷量の推移 (東京都中央卸売市場)



5. だいこんの小売価格の推移

(円/kg)



6. 主産地の生育・出荷動向

産地名	作付面積	作況	生育進度	出荷進度
和歌山県和歌山 (12/23)	前年並み	平年並み	早い	早い
徳島県里浦 (2/15)	やや減少	平年並み	早い	早い
福岡県JA福岡市 (3/7)	減少	平年並み	平年並み	早い

※特記ない場合は平年比。()内は調査日。

(機構調べ)



福岡県 JA 福岡市：圃場の写真

7. 主産地の向こう1ヶ月の気象情報 (3/5~4/1)

予測地点	要素	予報期間							
		3/5 ~ 3/11		3/12 ~ 3/18		3/19 ~ 3/25		3/26 ~ 4/1	
		予報	平年	予報	平年	予報	平年	予報	平年
銚子	平均気温(°C)	10.7	8.8	10.7	9.6	9.7	10.4	11.3	11.2
	日照時間(時間)	54.7	38.0	31.9	40.4	27.9	38.9	34.2	39.3
	降水量(mm)	5.9	32.7	24.6	28.4	25.5	33.0	38.6	35.2
下妻	平均気温(°C)	7.0	6.4	8.2	7.5	7.1	8.5	8.8	9.5
	日照時間(時間)	68.0	42.3	37.9	43.8	29.5	42.4	35.1	42.4
	降水量(mm)	0.0	17.8	16.6	15.2	23.5	16.9	29.9	21.7
三浦	平均気温(°C)	9.9	8.9	10.3	9.8	9.5	10.6	10.7	11.5
	日照時間(時間)	62.7	41.1	36.6	41.4	31.0	39.9	36.6	42.3
	降水量(mm)	8.3	28.0	22.2	24.7	23.3	28.0	30.4	32.2
島原	平均気温(°C)	10.7	10.1	11.6	10.9	11.3	11.9	11.7	12.7
	日照時間(時間)	53.1	40.5	34.3	43.5	33.5	43.1	41.9	44.1
	降水量(mm)	4.1	28.8	28.3	34.2	30.3	38.1	28.7	35.9

(機構調べ)

8. 輸入動向 (生鮮その他根菜類) ※にんじん・かぶ・ごぼうは除く

○91トン (1月輸入量)

➤ 前年同月比：56%

○輸入先国ベスト3

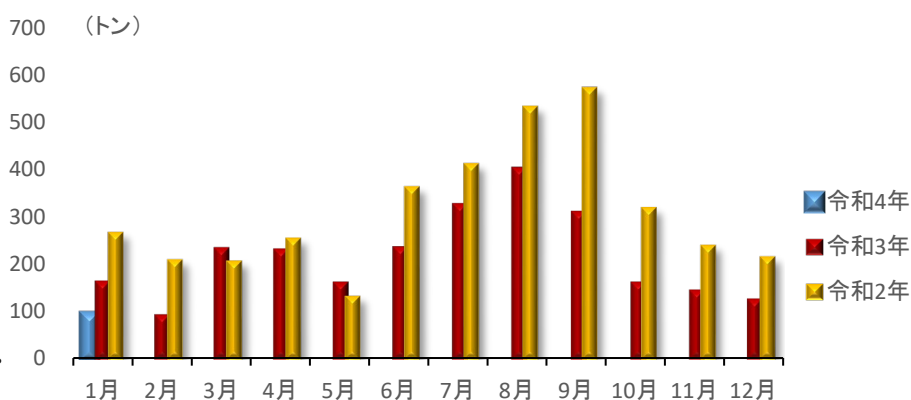
1位 中国 75トン

2位 オランダ 10トン

3位 オーストラリア 4トン

※平成30年4月より税番改正があったため平年比なし。

(財務省貿易統計)



9. 一口メモ

2月は、千葉産、神奈川産などが低温干ばつの影響で生育、肥大が鈍化したために市場入荷量が減少し、市場価格は平年を上回りました。

3月は、千葉などの関東産を中心に低温干ばつで鈍化していた生育、肥大が回復するとともに、後続作型も入荷することから市場入荷量は徐々に安定し、市場価格は平年並みの見込みです。

本データは全てベジ探から入手できます。

詳細はベジ探をご覧ください。

ベジ探：<https://vegetan.alic.go.jp/>

<問い合わせ先>

農畜産業振興機構

野菜業務部 管理課

野菜振興部 需給業務課

Tel:03-3583-9793