


だいこん



発行日：令和4年4月5日

1. 卸売価格の動向

○84 円/kg (4月2日)

➤ 平年比：97%

○4月の価格見通し

平年並みで推移

(農林水産省、東京都中央卸売市場)

2. 小売価格の動向

○194 円/kg (3月全国平均)

➤ 前月比：124%、平年比：115%

➤ 東京：202 円 (1本)

➤ 大阪：129 円 (1/2本)

○特売店舗数/調査店舗数

➤ 東京：4/20 (前月 1/20)

➤ 大阪：0/10 (前月 0/10)

(機構調べ)

3. 家計消費動向

○340g/人 (2月全国平均)

➤ 前月比：95%

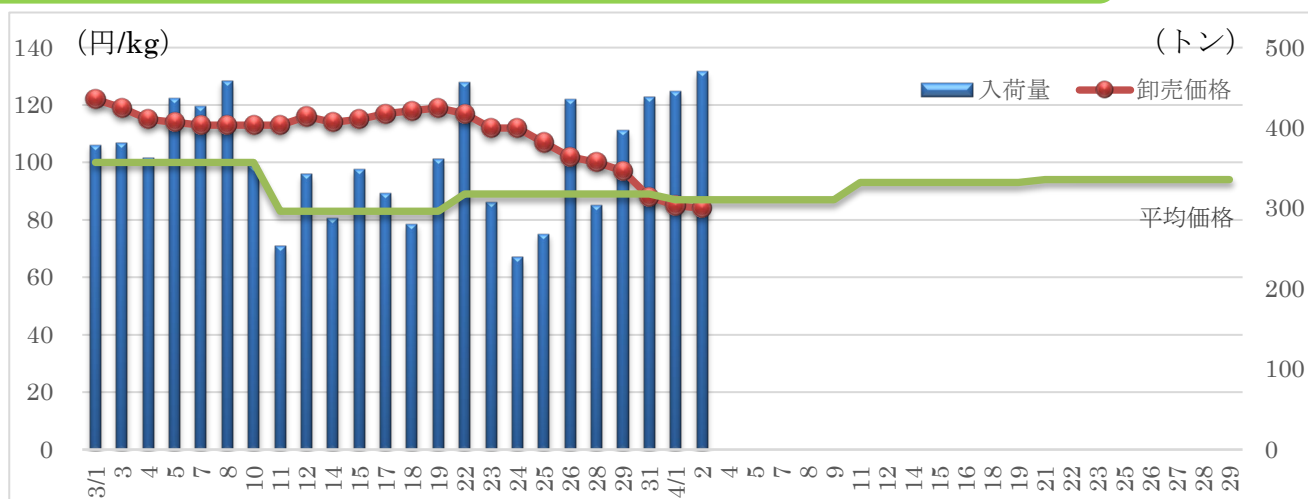
➤ 前年同月比：91%

○3,987g/人 (2021 年年間)

➤ 前年比：95%

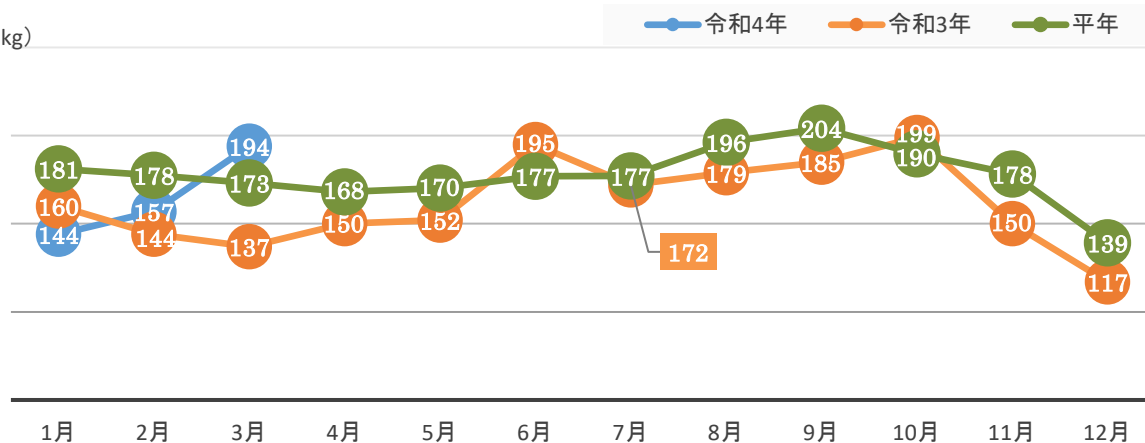
(総務省統計局家計調査)

4. だいこんの卸売価格と入荷量の推移 (東京都中央卸売市場)



5. だいこんの小売価格の推移

(円/kg)



6. 主産地の生育・出荷動向

産地名	作付面積	作況	生育進度	出荷進度
和歌山県和歌山 (12/23)	前年並み	平年並み	早い	早い
徳島県里浦 (2/15)	やや減少	平年並み	早い	早い
福岡県JA福岡市 (3/7)	減少	平年並み	平年並み	早い

※特記ない場合は平年比。()内は調査日。

(機構調べ)



福岡県 JA 福岡市：圃場の写真

7. 主産地の向こう1ヶ月の気象情報 (3/26~4/22)

予測地点	要素	予報期間							
		3/26 ~ 4/1		4/2 ~ 4/8		4/9 ~ 4/15		4/16 ~ 4/22	
		予報	平年	予報	平年	予報	平年	予報	平年
桃子	平均気温(°C)	13.0	11.2	12.5	12.3	12.3	13.4	13.9	14.3
	日照時間(時間)	8.1	39.3	32.4	42.1	36.4	41.7	36.5	40.8
	降水量(mm)	18.7	35.2	25.7	32.9	22.9	31.2	19.9	29.2
下妻	平均気温(°C)	12.5	9.5	11.3	10.9	11.8	12.2	12.7	13.5
	日照時間(時間)	17.9	42.4	30.5	43.4	37.0	42.1	34.5	40.2
	降水量(mm)	16.3	21.7	25.9	25.5	18.3	24.1	26.6	22.1
三浦	平均気温(°C)	14.5	11.5	13.1	12.7	13.3	13.8	14.9	14.8
	日照時間(時間)	4.2	42.3	31.4	45.1	38.4	44.7	39.2	43.4
	降水量(mm)	16.0	32.2	34.1	34.3	26.2	31.9	27.8	29.6
島原	平均気温(°C)	15.8	12.7	14.3	13.9	15.0	15.1	16.5	15.9
	日照時間(時間)	18.8	44.1	36.5	44.2	33.6	45.3	32.5	46.6
	降水量(mm)	42.6	35.9	22.8	43.3	32.8	47.0	33.4	44.3

(機構調べ)

8. 輸入動向 (生鮮その他根菜類) ※にんじん・かぶ・ごぼうは除く

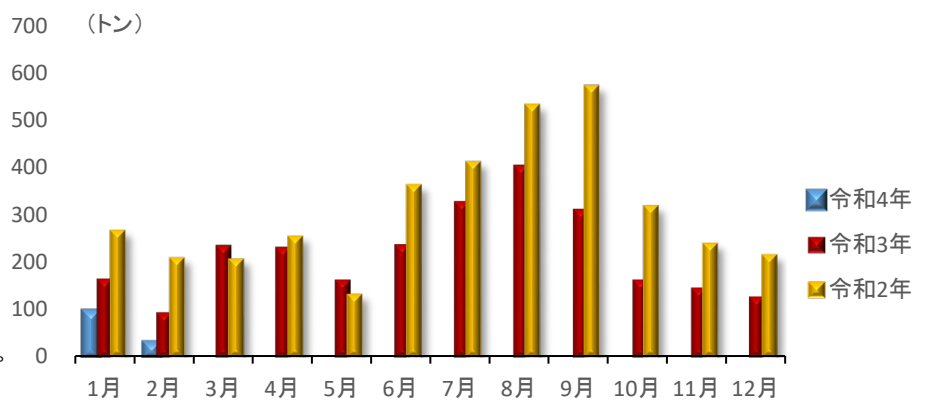
○25トン (2月輸入量)

➤ 前年同月比：28%

○輸入先国ベスト3

- 1位 中国 10トン
- 2位 オランダ 9トン
- 3位 オーストラリア 4トン

※平成30年4月より税番改正があったため平年比なし。
(財務省貿易統計)



9. 一口メモ

3月は、温干ばつの影響で生育、肥大が鈍化していた千葉産、神奈川県産などが入荷となったことで、太物が少なく市場入荷量が減少し、市場価格は平年を上回りました。

4月は、千葉などの関東産を中心に低温干ばつで鈍化していた生育、肥大が回復することから市場入荷量は徐々に安定し、価格は平年並みの見込みです。

本データは全てベジ探から入手できます。

詳細はベジ探をご覧ください。

ベジ探：<https://vegetan.alic.go.jp/>

<問い合わせ先>

農畜産業振興機構

野菜振興部 需給業務課

Tel:03-3583-9793