


だいこん



発行日：令和4年10月7日

1. 卸売価格の動向

○133円/kg（10月4日）

- 平年比：132%
- 10月の価格見直し

高値水準で推移

（農林水産省、東京都中央卸売市場）

2. 小売価格の動向

○246円/kg（9月全国平均）

- 前月比：97%、平年比：131%
- 東京：248円（1本）
- 大阪：271円（1本）
- 特売店舗数／調査店舗数
- 東京：3/20（前月4/20）
- 大阪：3/10（前月2/10）

（機構調べ）

3. 家計消費動向

○180g/人（8月全国平均）

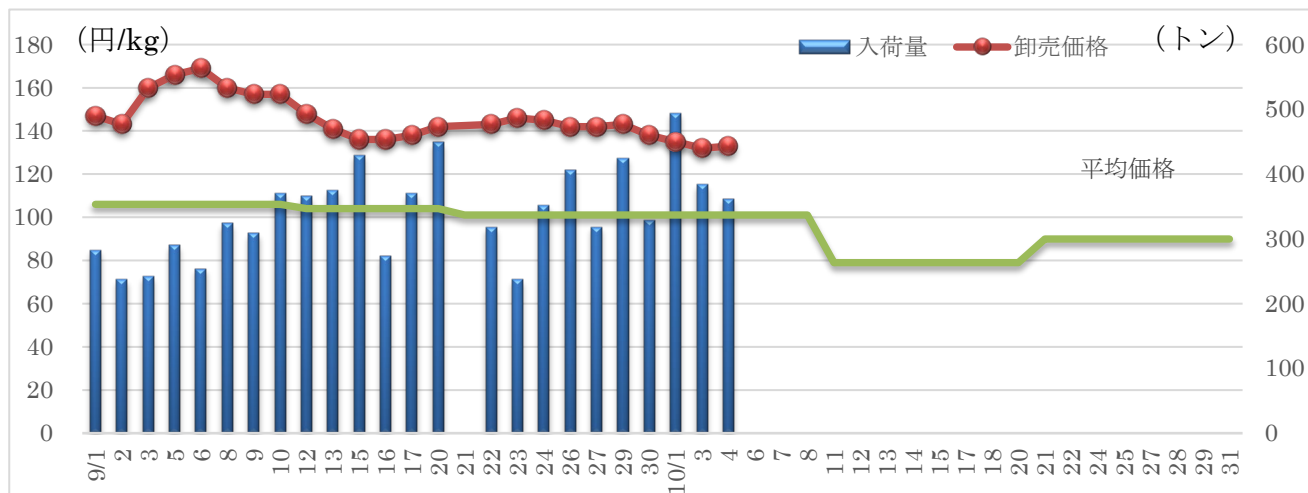
- 前月比：98%
- 前年同月比：78%

○3,987g/人（2021年年間）

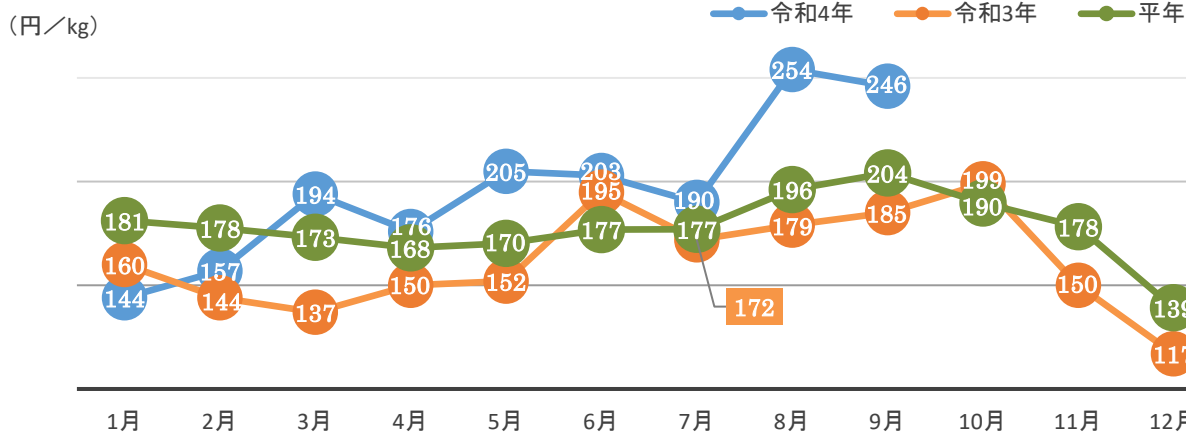
- 前年比：95%

（総務省統計局家計調査）

4. だいこんの卸売価格と入荷量の推移（東京都中央卸売市場）



5. だいこんの小売価格の推移



6. 主産地の生育・出荷動向

産地名	作付面積	作況	生育進度	出荷進度
青森県とうほく六ヶ所 (8/1)	前年並み	やや不良	平年並み	平年並み
石川県JA金沢市 (8/24)	減少	平年並み	平年並み	-
福井県坂井市 (9/21)	減少	平年並み	平年並み	-
徳島県里浦 (9/15)	やや減少	平年並み	平年並み	平年並み

※特記ない場合は平年比。()内は調査日。

(機構調べ)



福井県坂井市：圃場の様子

7. 向こう1ヶ月の気象情報 (10/1~10/28)

		週別の天候		
10/01~ 10/07	北・東日本では、天気は数日の周期で変わります。 西日本では、天気は数日の周期で変わり、平年と同様に晴れの日が多いでしょう。 沖縄・奄美では、天気は数日の周期で変わりますが、高気圧に覆われやすいため、平年に比べ晴れの日が多いでしょう。			
10/08~ 10/14	北日本と東日本日本海側では、天気は数日の周期で変わります。 東日本太平洋側、西日本、沖縄・奄美では、天気は数日の周期で変わりますが、気圧の谷や湿った空気の影響を受けやすいため、平年に比べ晴れの日が少ないでしょう。			
10/15~ 10/28	北・東日本では、天気は数日の周期で変わります。 西日本と沖縄・奄美では、天気は数日の周期で変わり、平年と同様に晴れの日が多いでしょう。			
		平均気温 (1か月)	降水量 (1か月)	日照時間 (1か月)
北日本	日本海側	低20 並 40 高 40% 平年並か高い見込み	少30 並30 多 40% ほぼ平年並の見込み	少 40 並30 多30% ほぼ平年並の見込み
	太平洋側	平年並か高い見込み	少30 並30 多 40% ほぼ平年並の見込み	少 40 並30 多30% ほぼ平年並の見込み
東日本	日本海側	低20 並30 高 50% 高い見込み	少30 並30 多 40% ほぼ平年並の見込み	少 40 並30 多30% ほぼ平年並の見込み
	太平洋側	高い見込み	少20 並 40 多 40% 平年並か多い見込み	少 40 並 40 多20% 平年並か少ない見込み
西日本	日本海側	低20 並30 高 50% 高い見込み	少20 並 40 多 40% 平年並か多い見込み	少 40 並 40 多20% 平年並か少ない見込み
	太平洋側	高い見込み	少20 並 40 多 40% 平年並か多い見込み	少 40 並 40 多20% 平年並か少ない見込み

(気象庁1か月予報)

8. 輸入動向 (生鮮その他根菜類) ※にんじん・かぶ・ごぼうは除く

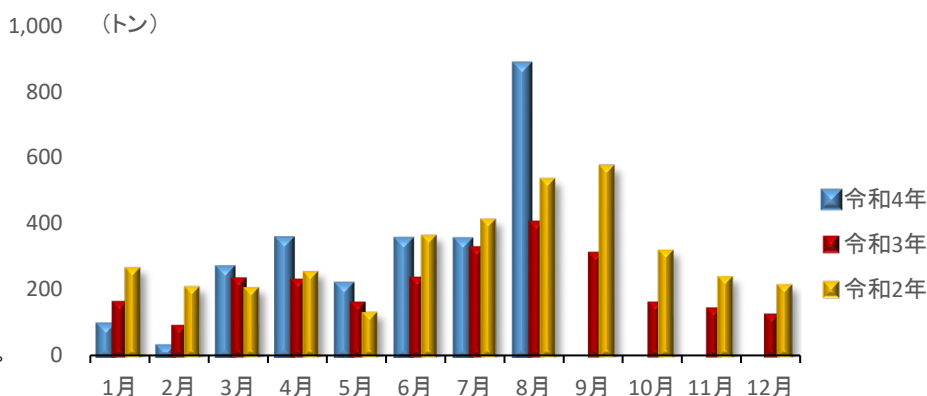
○879トン (8月輸入量)

➤ 前年同月比：218%

○輸入先国ベスト3

- 1位 中国 857トン
- 2位 オーストラリア 19トン
- 3位 オランダ 2トン

※平成30年4月より税関改正があったため平年比なし。
(財務省貿易統計)



9. 一口メモ

9月は、北海道産、青森産ともに前線による大雨や曇雨天の影響で、引き続き入荷量が伸びず、価格は平年を上回りました。

10月は、北海道産、青森産ともに大雨の影響が残る中、後続の千葉産が順調に生育しているものの入荷量が伸びず、価格は高値の見込みです。

本データは全てベジ探から入手できます。

詳細はベジ探をご覧ください。

ベジ探：<https://vegetan.alic.go.jp/>

<問い合わせ先>

農畜産業振興機構

野菜振興部 需給業務課

Tel:03-3583-9793