



だいこん



発行日：令和6年6月7日

1. 卸売価格の動向

○98円/kg（6月4日）

➢ 平年比：102%

○6月の価格見通し

前半：高値水準で推移

後半：平年並みで推移

（農林水産省、東京都中央卸売市場）

2. 小売価格の動向

○242円/kg（5月全国平均）

➢ 前月比：108%、平年比：134%

➢ 東京：273円（1本）

➢ 大阪：280円（1本）

○特売店舗数／調査店舗数

➢ 東京：2/20（前月2/20）

➢ 大阪：1/10（前月1/10）

（機構調べ）

3. 家計消費動向

○231g/人（4月全国平均）

➢ 前月比：75%

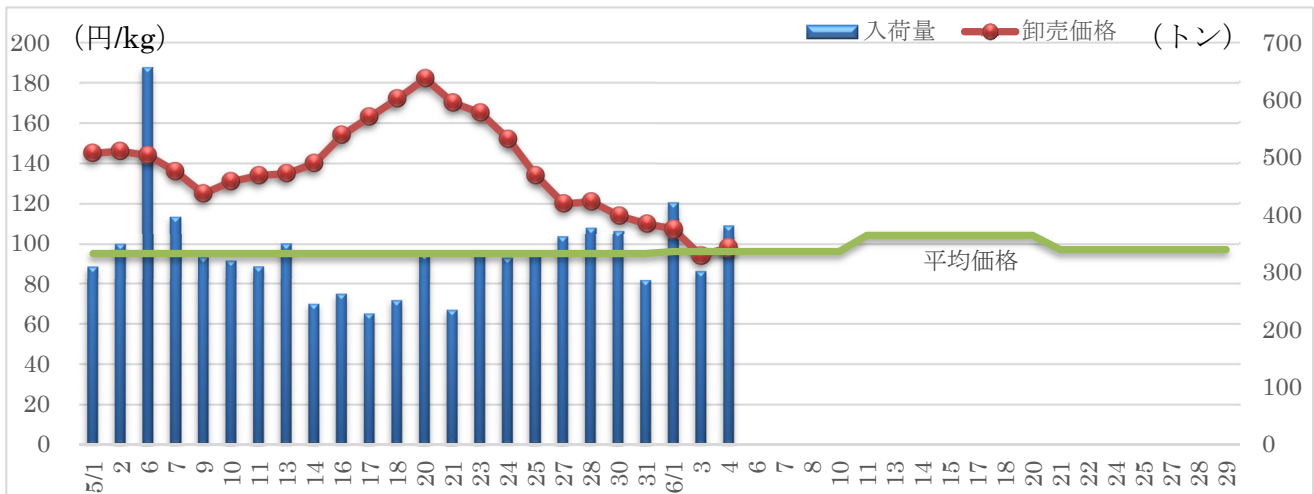
➢ 前年同月比：81%

○3,565g/人（2023年年間）

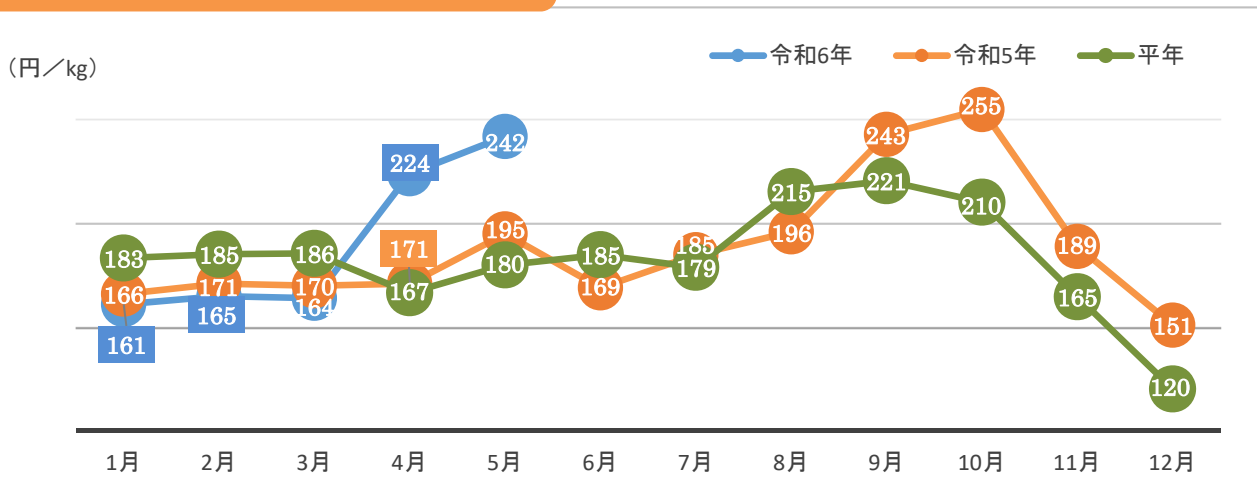
➢ 前年比：98%

（総務省統計局家計調査）

4. だいこんの卸売価格と入荷量の推移（東京都中央卸売市場）



5. だいこんの小売価格の推移



6. 主産地の生育・出荷動向

産地名	作付面積	作況	生育進度	出荷進度
青森県JAおいらせ (5/14)	前年並み	平年並み	平年並み	平年並み

※特記ない場合は平年比。()内は調査日。

(機構調べ)



青森県 JA おいらせ：圃場の様子

7. 向こう1ヶ月の気象情報 (06/08~07/05)

		週別の天候		
06/08~ 06/14	北日本と東日本日本海側では、天気は数日の周期で変わります。 東日本太平洋側と西日本では、平年と同様に曇りや雨の日が多いでしょう。 沖縄・奄美では、前線や湿った空気の影響を受けやすいため、平年に比べ曇りや雨の日が多いでしょう。			
06/15~ 06/21	北日本では、天気は数日の周期で変わります。 東日本と西日本日本海側では、平年と同様に曇りや雨の日が多いでしょう。 西日本太平洋側では、前線や湿った空気の影響を受けやすいため、平年に比べ曇りや雨の日が多いでしょう。 沖縄・奄美では、平年と同様に曇りや雨の日が多いでしょう。			
06/22~ 07/05	北・東・西日本では、平年と同様に曇りや雨の日が多いでしょう。 沖縄・奄美では、平年と同様に晴れの日が多いでしょう。			
		平均気温 (1か月)	降水量 (1か月)	日照時間 (1か月)
北日本	日本海側	低10 並20 高70% 高い見込み	少30 並30 多40% ほぼ平年並の見込み	少40 並30 多30% ほぼ平年並の見込み
	太平洋側		少30 並30 多40% ほぼ平年並の見込み	少40 並30 多30% ほぼ平年並の見込み
東日本	日本海側	低10 並20 高70% 高い見込み	少30 並40 多30% ほぼ平年並の見込み	少30 並40 多30% ほぼ平年並の見込み
	太平洋側		少30 並30 多40% ほぼ平年並の見込み	少30 並40 多30% ほぼ平年並の見込み
西日本	日本海側	低20 並30 高50% 高い見込み	少30 並30 多40% ほぼ平年並の見込み	少30 並40 多30% ほぼ平年並の見込み
	太平洋側		少20 並40 多40% 平年並が多い見込み	少40 並30 多30% ほぼ平年並の見込み

(気象庁1カ月予報)

8. 輸入動向 (生鮮その他根菜類) ※にんじん・かぶ・ごぼうは除く

○199トン (4月輸入量)

1000 (トン)

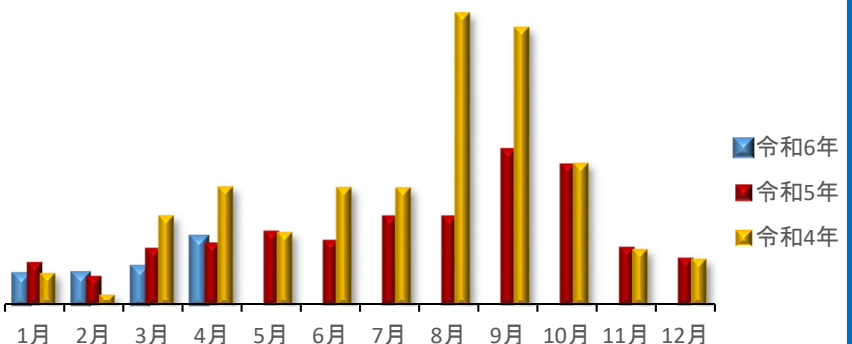
➤ 前年同月比: 110%

○輸入先国ベスト3

- 1位 中国 171トン
- 2位 メキシコ 16トン
- 3位 オランダ 5トン

※平成30年4月より税番改正があったため平年比なし。

(財務省貿易統計)



9. 一口メモ

5月は、千葉県産が中心でしたが、後続の東北産の入荷が遅れたこともあり高値傾向となりました。

6月は、千葉県産は4月以降の多雨の影響で前半の出荷量は平年を下回り、価格は平年を上回る見込みです。後続の青森県産・北海道産がスタートするため、後半の価格は平年並みで推移する見込みです。

本データは全てベジ探から入手できます。

詳細はベジ探をご覧ください。

ベジ探: <https://vegetan.alic.go.jp/>

<問い合わせ先>

農畜産業振興機構

野菜振興部 需給業務課

Tel:03-3583-9793