



だいこん



発行日：令和6年9月6日

1. 卸売価格の動向

○149円/kg (9月3日)

➤ 平年比：121%

○9月の価格見通し

高値水準で推移

(農林水産省、東京都中央卸売市場)

2. 小売価格の動向

○198円/kg

(8月9日全国平均)

➤ 前月比：102%、平年比：101%

➤ 東京：206円(1本)

➤ 大阪：230円(1本)

○特売店舗数/調査店舗数

➤ 東京：3/20(前月4/20)

➤ 大阪：0/10(前月4/10)
(機構調べ)

3. 家計消費動向

○192g/人 (7月全国平均)

➤ 前月比：85%

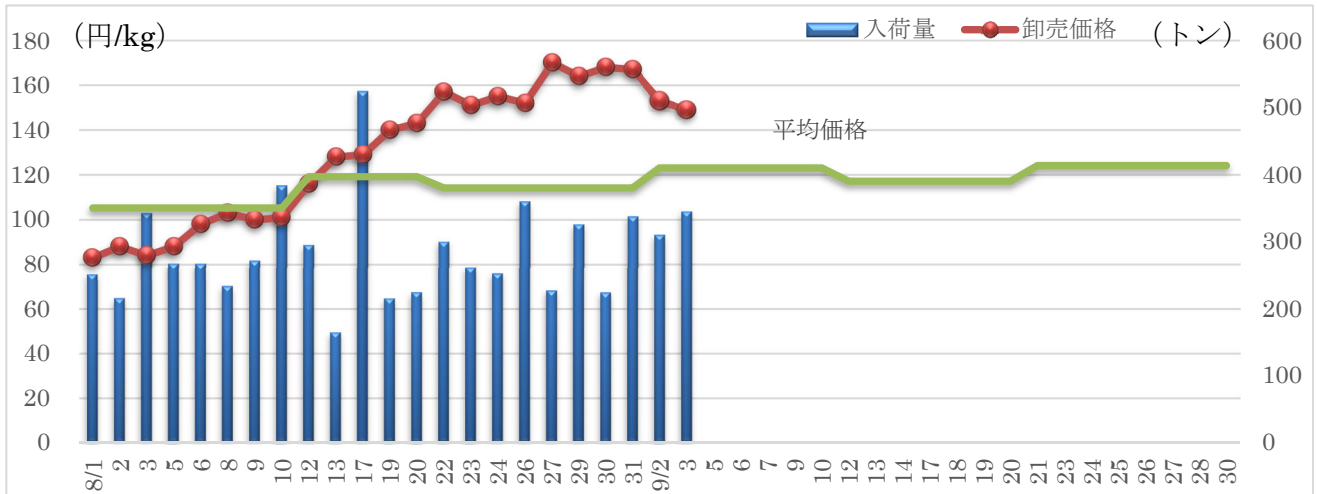
➤ 前年同月比：99%

○3,565g/人 (2023年年間)

➤ 前年比：98%

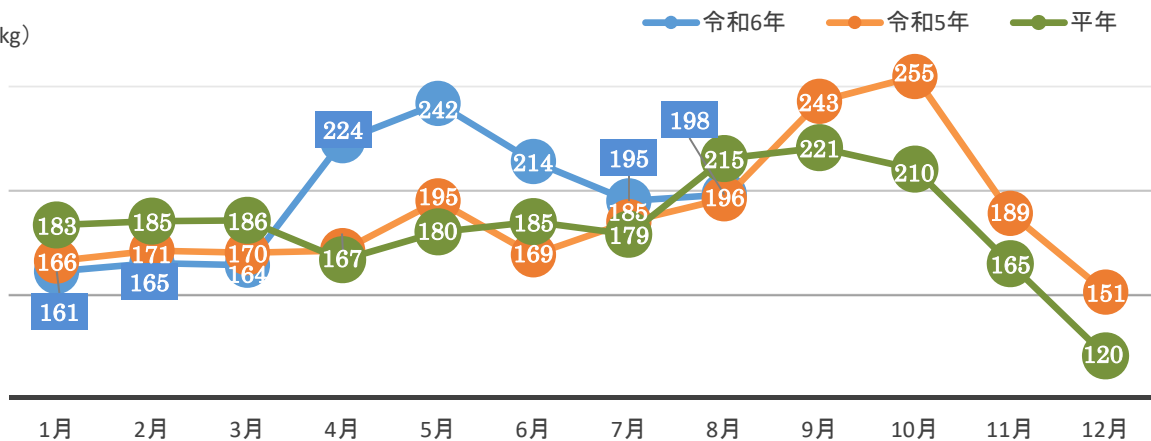
(総務省統計局家計調査)

4. だいこんの卸売価格と入荷量の推移 (東京都中央卸売市場)



5. だいこんの小売価格の推移

(円/kg)



6. 主産地の生育・出荷動向

産地名	作付面積	作況	生育進度	出荷進度
青森県JAおいらせ (6/14)	前年並み	平年並み	平年並み	平年並み
石川県JA金沢市 (8/29)	減少	良	早い	—
福井県坂井市 (8/22)	減少	—	平年並み	—

※特記ない場合は平年比。()内は調査日。

(機構調べ)



石川県 JA 金沢市：圃場の様子

7. 向こう1ヶ月の気象情報 (09/07~10/06)

		週別の天候		
09/07~ 09/13	北・東・西日本では、天気は数日の周期で変わりますが、高気圧に覆われやすいため、平年に比べ晴れの日が多いでしょう。 沖縄・奄美では、熱帯じょう乱や湿った空気の影響を受けやすいため、平年に比べ晴れの日が少ないでしょう。			
09/14~ 09/20	北日本では、天気は数日の周期で変わりますが、低気圧や前線の影響を受けやすいため、平年に比べ曇りや雨の日が多いでしょう。 東・西日本では、天気は数日の周期で変わるでしょう。 沖縄・奄美では、平年と同様に晴れの日が多いでしょう。			
09/21~ 10/04	北・東・西日本では、天気は数日の周期で変わるでしょう。 沖縄・奄美では、平年と同様に晴れの日が多いでしょう。			
		平均気温 (1か月)	降水量 (1か月)	日照時間 (1か月)
北日本	日本海側	低10 並20 高70% 高い見込み	少20 並40 多40% 平年並が多い見込み	少30 並30 多40% ほぼ平年並の見込み
	太平洋側		少30 並30 多40% ほぼ平年並の見込み	少30 並30 多40% ほぼ平年並の見込み
東日本	日本海側	低10 並10 高80% 高い見込み	少30 並40 多30% ほぼ平年並の見込み	少30 並30 多40% ほぼ平年並の見込み
	太平洋側		少30 並30 多40% ほぼ平年並の見込み	少30 並30 多40% ほぼ平年並の見込み
西日本	日本海側	低10 並10 高80% 高い見込み	少30 並40 多30% ほぼ平年並の見込み	少30 並30 多40% ほぼ平年並の見込み
	太平洋側		少30 並30 多40% ほぼ平年並の見込み	少30 並30 多40% ほぼ平年並の見込み

(気象庁 1カ月予報)

8. 輸入動向 (生鮮その他根菜類) ※にんじん・かぶ・ごぼうは除く

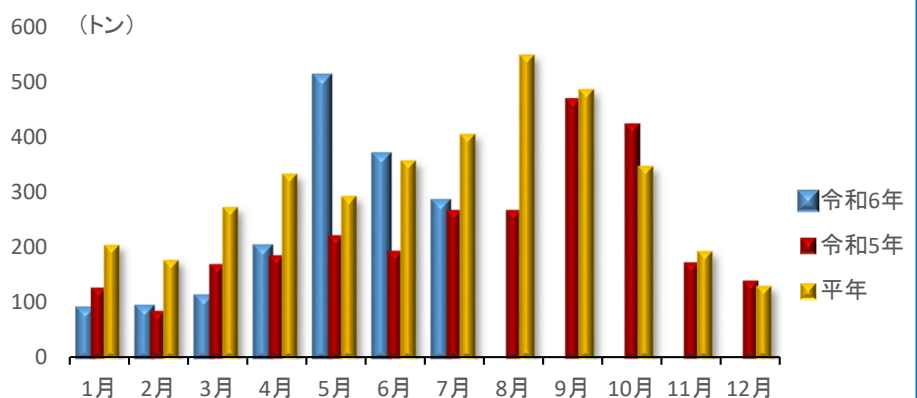
○281トン (7月輸入量)

➤ 前年同月比：106%

○輸入先国ベスト3

1位 中国	260トン
2位 オーストラリア	17トン
3位 NZ	4トン

(財務省貿易統計)



9. 一口メモ

8月は、北海道と青森県が主産地。中旬以降、台風による輸送停滞や高温の影響で肥大が遅れ、割れの発生がみられ下旬にかけて堅調に推移した。

9月は、中心となる北海道産、青森産の一部で高温障害や軟腐等がみられ、価格は平年を上回って推移する見込み。

本データは全てベジ探から入手できます。

詳細はベジ探をご覧ください。

ベジ探：<https://vegetan.alic.go.jp/>

<問い合わせ先>

農畜産業振興機構

野菜振興部 需給業務課

Tel:03-3583-9793