



# だいこん



発行日：令和6年10月8日

## 1. 卸売価格の動向

○149円/kg（10月5日）

➢ 平年比：112%

○10月の価格見通し

平年並みで推移

（農林水産省、東京都中央卸売市場）

## 2. 小売価格の動向

○286円/kg

（9月13日全国平均）

➢ 前月比：144%、平年比：141%

➢ 東京：285円（1本）

➢ 大阪：325円（1本）

○特売店舗数／調査店舗数

➢ 東京：4/20（前月3/20）

➢ 大阪：1/10（前月0/10）  
（機構調べ）

## 3. 家計消費動向

○182g/人（8月全国平均）

➢ 前月比：95%

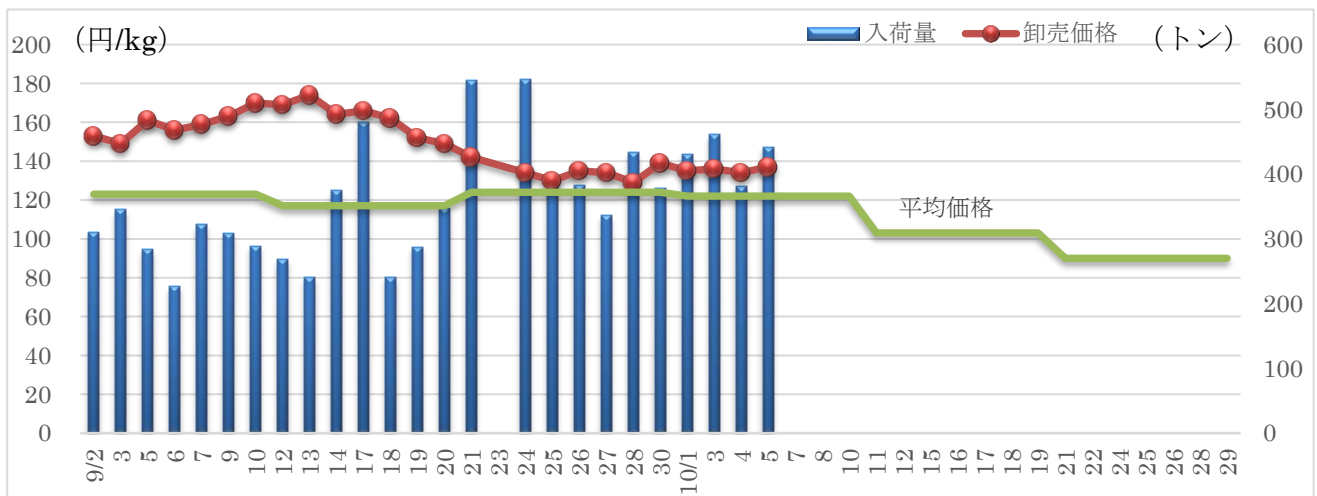
➢ 前年同月比：108%

○3,565g/人（2023年年間）

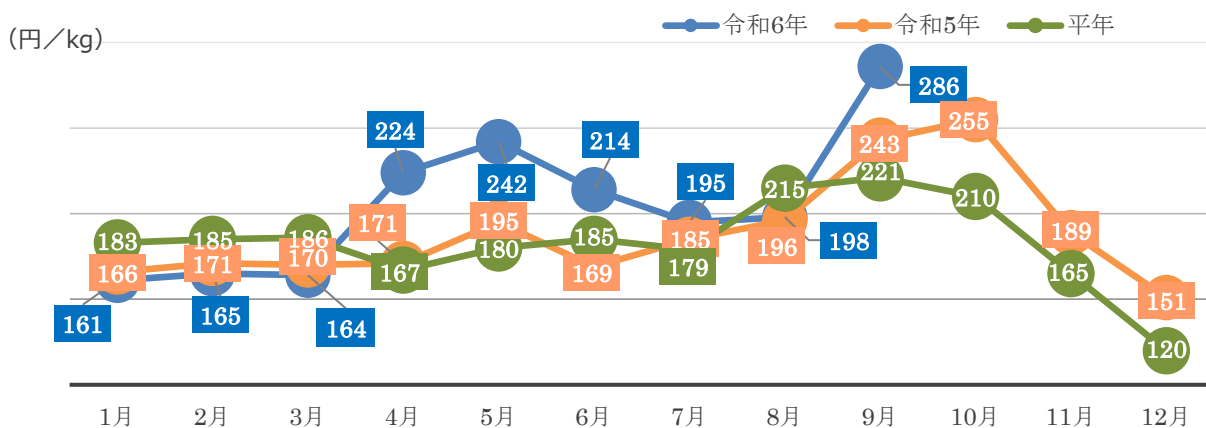
➢ 前年比：98%

（総務省統計局家計調査）

## 4. だいこんの卸売価格と入荷量の推移（東京都中央卸売市場）



## 5. だいこんの小売価格の推移



## 6. 主産地の生育・出荷動向

産地名	作付面積	作況	生育進度	出荷進度
青森県JAおいらせ (8/26)	前年並み	やや不良	遅い	遅い
石川県JA金沢市 (9/20)	減少	平年並み	早い	-
福井県坂井市 (9/16)	減少	-	遅い	-
和歌山県和歌山 (10/1)	前年並み	-	平年並み	-

※特記ない場合は平年比。( )内は調査日。

(機構調べ)



和歌山県和歌山市：圃場の様子

## 7. 向こう1ヶ月の気象情報 (10/05~11/01)

		週別の天候		
10/05~10/11		北日本日本海側と沖縄・奄美では、天気は数日の周期で変わってでしょう。 北日本太平洋側と東・西日本では、天気は数日の周期で変わりますが、低気圧や秋雨前線、湿った空気の影響を受けやすいため、平年に比べ曇りや雨の日が多いでしょう。		
10/12~10/18		北日本日本海側、東日本、沖縄・奄美では、天気は数日の周期で変わってでしょう。 北日本太平洋側と西日本では、天気は数日の周期で変わり、平年と同様に晴れの日が多いでしょう。		
10/19~11/01		北日本日本海側では、平年と同様に曇りや雨の日が多いでしょう。 北日本日本海側では、平年と同様に曇りや雨の日が多いでしょう。 東日本と沖縄・奄美では、天気は数日の周期で変わってでしょう。		
		平均気温 (1か月)	降水量 (1か月)	日照時間 (1か月)
北日本	日本海側	低10 並20 高70% 高い見込み	少30 並30 多40% ほぼ平年並の見込み 少20 並40 多40% 平年並が多い見込み	少40 並30 多30% ほぼ平年並の見込み 少40 並40 多20% 平年並が少ない見込み
	太平洋側			
東日本	日本海側	低10 並10 高80% 高い見込み	少20 並40 多40% 平年並が多い見込み 少20 並40 多40% 平年並が多い見込み	少40 並40 多20% 平年並が少ない見込み 少40 並40 多20% 平年並が少ない見込み
	太平洋側			
西日本	日本海側	低10 並10 高80% 高い見込み	少20 並40 多40% 平年並が多い見込み 少20 並40 多40% 平年並が多い見込み	少40 並40 多20% 平年並が少ない見込み 少40 並40 多20% 平年並が少ない見込み
	太平洋側			

(気象庁1カ月予報)

## 8. 輸入動向 (生鮮その他根菜類) ※にんじん・かぶ・ごぼうは除く

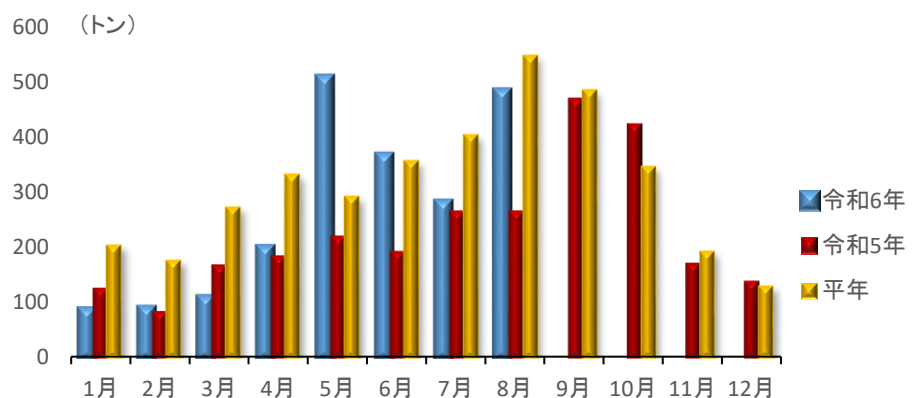
○483トン (8月輸入量)

➤ 前年同月比：182%

○輸入先国ベスト3

- 1位 中国 463トン
- 2位 オーストラリア 16トン
- 3位 NZ 2トン

(財務省貿易統計)



## 9. 一口メモ

9月は、北海道産、青森産が中心だったが、8月からの高温等の影響で歩留まりが低下。品薄感から価格は堅調に推移した。

10月は、出荷が増えてくる千葉産の生育は順調。旬食材として引き合いが高まるなか価格は平年並みで推移する見込み。

本データは全てベジ探から入手できます。

詳細はベジ探をご覧ください。

ベジ探：<https://vegetan.alic.go.jp/>

<問い合わせ先>

農畜産業振興機構

野菜振興部 需給業務課

Tel:03-3583-9793