



だいこん



発行日：令和7年3月11日

1. 卸売価格の動向

○174円/kg (3月8日)

➤ 平年比：198%

○3月の価格見通し

やや平年を上回って推移

(農林水産省、東京都中央卸売市場)

2. 小売価格の動向

○219円/kg

(2月14日全国平均)

➤ 前月比：84%、平年比：146%

➤ 東京：238円 (1本)

➤ 大阪：257円 (1本)

○特売店舗数/調査店舗数

➤ 東京：4/20 (前月 4/20)

➤ 大阪：4/10 (前月 1/10)
(機構調べ)

3. 家計消費動向

○322g/人 (1月全国平均)

➤ 前月比：79%

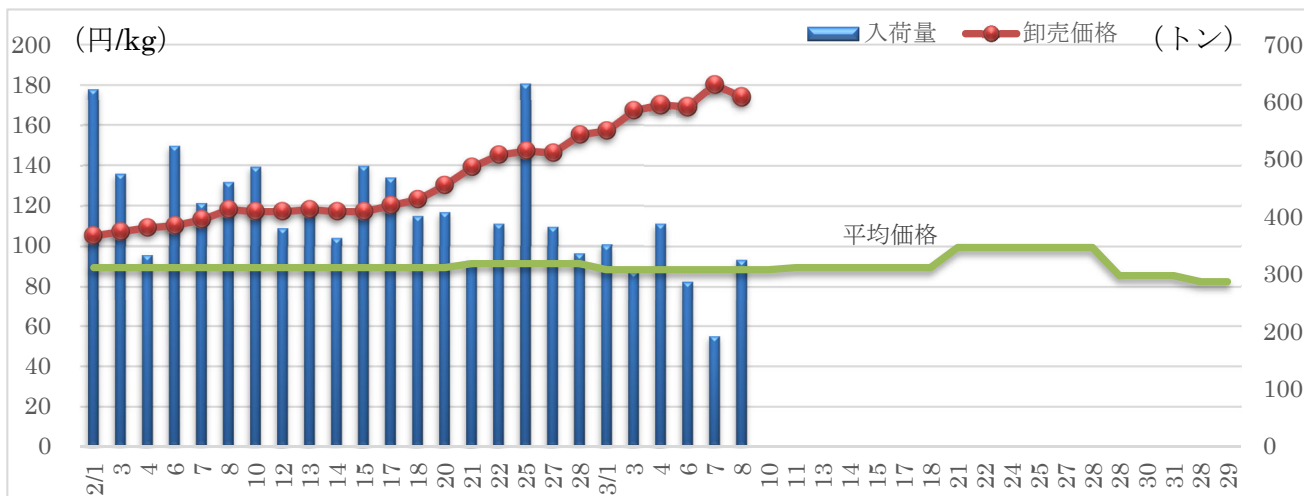
➤ 前年同月比：89%

○3,415g/人 (2024年年間)

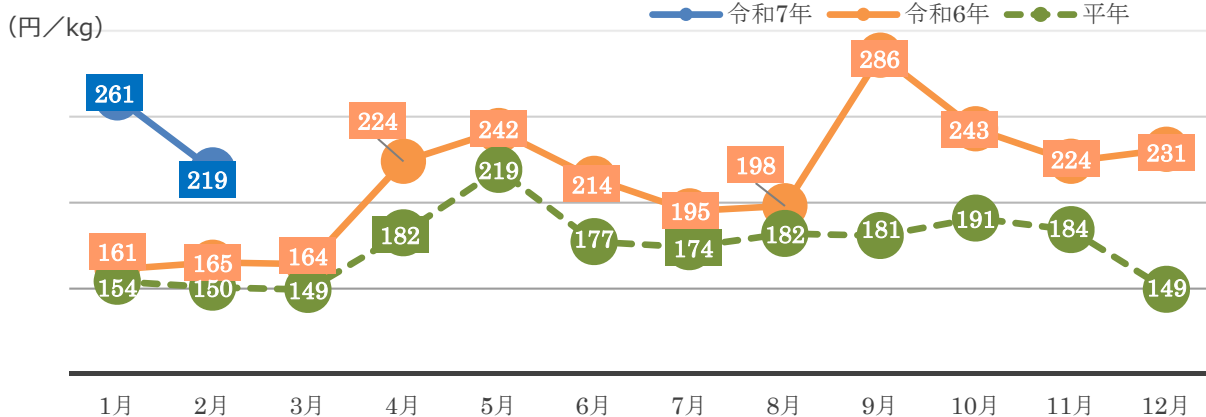
➤ 前年比：96%

(総務省統計局家計調査)

4. だいこんの卸売価格と入荷量の推移 (東京都中央卸売市場)



5. だいこんの小売価格の推移



6. 主産地の生育・出荷動向

産地名	作付面積	作況	生育進度	出荷進度
石川県JA金沢市 (10/18)	減少	やや不良	平年並み	平年並み
福井県坂井市 (11/7)	減少	不良	遅い	平年並み
静岡県JAハイナン (1/20)	減少	平年並み	遅い	遅い
和歌山県和歌山 (11/22)	前年並み	平年並み	平年並み	平年並み
徳島県里浦 (2/6)	前年並み	平年並み	平年並み	遅い
福岡県福岡市 (2/25)	増加	平年並み	平年並み	平年並み

※特記ない場合は平年比。()内は調査日。

(機構調べ)



福岡県福岡市：圃場の様子

7. 向こう1ヶ月の気象情報 (3/8~4/4)

		週別の天候		
3/8~3/14	北・東日本日本海側では、天気は数日の周期で変わりますが、高気圧に覆われやすいため、平年に比べ曇りや雨または雪の日が少ないでしょう。			
	北日本太平洋側では、天気は数日の周期で変わり、平年と同様に晴れの日が多いでしょう。			
3/15~3/21	北・東日本太平洋側では、天気は数日の周期で変わり、平年と同様に晴れの日が多いでしょう。			
	西日本では、天気は数日の周期で変わりますが、高気圧に覆われやすいため、平年に比べ曇りや雨の日が多いでしょう。			
3/22~4/4	北・東・西日本太平洋側では、平年と同様に晴れの日が多いでしょう。			
	北・東・西日本太平洋側では、平年と同様に晴れの日が多いでしょう。			
		平均気温 (1か月)	降水確率 (1か月)	日照時間 (1か月)
北日本	日本海側	低10 並30 高60% 高い見込み	少40 並40 多20% 平年並か少ない見込み	少20 並40 多40% 平年並か多い見込み
	太平洋側		少30 並30 多40% ほぼ平年並の見込み	少40 並30 多30% ほぼ平年並の見込み
東日本	日本海側	低20 並30 高50% 高い見込み	少40 並40 多20% 平年並か少ない見込み	少20 並40 多40% 平年並か多い見込み
	太平洋側		少30 並30 多40% ほぼ平年並の見込み	少30 並40 多30% ほぼ平年並の見込み
西日本	日本海側	低20 並50 高30% 平年並の見込み	少40 並30 多30% ほぼ平年並の見込み	少30 並30 多40% ほぼ平年並の見込み
	太平洋側		少30 並40 多30% ほぼ平年並の見込み	少30 並30 多40% 平年並か多い見込み

(気象庁 1カ月予報)

8. 輸入動向 (生鮮その他根菜類) ※にんじん・かぶ・ごぼうは除く

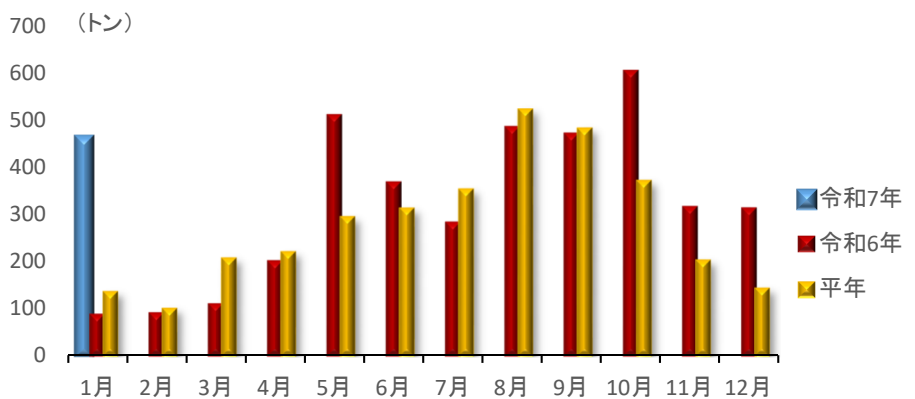
○460トン (1月輸入量)

➤ 前年同月比：537%

○輸入先国ベスト3

- 1位 中国 448トン
- 2位 オランダ 7トン
- 3位 ベルギー 3トン

(財務省貿易統計)



9. 一口メモ

2月は、千葉産は低温で生育が遅れている露地作からトンネル作へ切り替わった。神奈川産は干ばつにより肥大が悪く、価格は平年を上回って推移した。

3月は、千葉産のトンネル作の生育は順調。神奈川産は終盤で切り上がりが早い予想。価格は平年をやや上回って推移する見込み。

本データは全てベジ探から入手できます。

詳細はベジ探をご覧ください。

ベジ探：<https://vegetan.alic.go.jp/>

<問い合わせ先>

農畜産業振興機構

野菜振興部 需給業務課

Tel:03-3583-9793