

# やさいレポート（令和7年8月号）



# だいこん



発行日：令和7年8月8日

## 1. 卸売価格の動向

○103 円/kg（8月5日）

➢ 平年比：96%

○8月の価格見通し

やや平年を上回って推移

（農林水産省、東京都中央卸売市場）

## 2. 小売価格の動向

○218 円 /kg

（7月11日全国平均）

➢ 前月比：97%、平年比：123%

➢ 東京：226 円（1本）

➢ 大阪：232 円（1本）

○特売店舗数／調査店舗数

➢ 東京：7/20（前月 2/20）

➢ 大阪：2/10（前月 2/10）  
（機構調べ）

## 3. 家計消費動向

○179g/人（6月全国平均）

➢ 前月比：71%

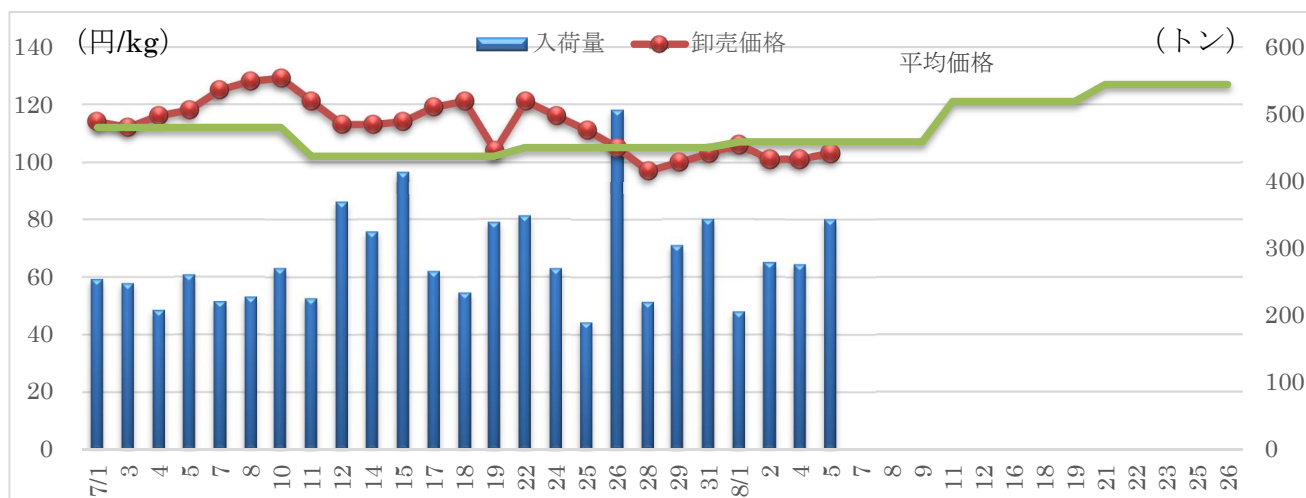
➢ 前年同月比：79%

○3,415g/人（2024 年年間）

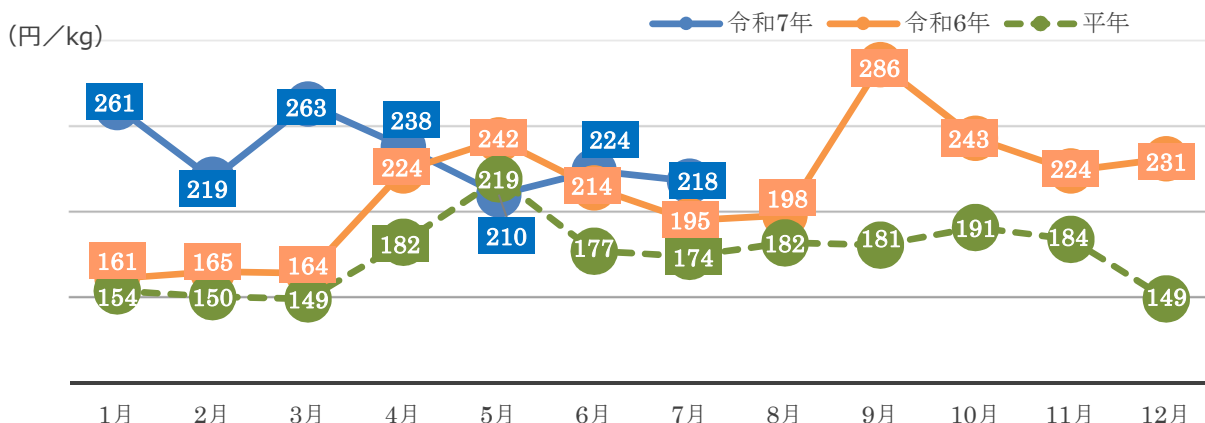
➢ 前年比：96%

（総務省統計局家計調査）

## 4. だいこんの卸売価格と入荷量の推移（東京都中央卸売市場）



## 5. だいこんの小売価格の推移



## 6. 主産地の生育・出荷動向

| 産地名                | 作付面積 | 作況   | 生育進度 | 出荷進度 |
|--------------------|------|------|------|------|
| 青森県JAおいらせ<br>(7/1) | 前年並み | 平年並み | 平年並み | 平年並み |

※特記ない場合は平年比。( ) 内は調査日。

(機構調べ)



青森県おいらせ：圃場の様子

## 7. 向こう1ヶ月の気象情報(8/9~9/5)

| 週別の天候     |  |                       |                            |                       |
|-----------|--|-----------------------|----------------------------|-----------------------|
| 8/9~8/15  | 北日本では、天気は数日の周期で変わるでしょう。<br>東・西日本では、低気圧や前線、湿った空気の影響で、平年に比べ晴れの日が少ないでしょう。<br>沖縄・奄美では、太平洋高気圧に覆われやすく、平年に比べ晴れの日が多いでしょう。                  |                       |                            |                       |
| 8/16~8/22 | 北日本では、天気は数日の周期で変わりますが、太平洋高気圧に覆われやすいため、平年に比べ晴れの日が多いでしょう。<br>東・西日本、沖縄・奄美では、太平洋高気圧に覆われやすいため、平年に比べ晴れの日が多いでしょう。                         |                       |                            |                       |
| 8/23~9/5  | 北日本では、天気は数日の周期で変わりますが、太平洋高気圧に覆われやすいため、平年に比べ晴れの日が多いでしょう。<br>東・西日本では、太平洋高気圧に覆われやすいため、平年に比べ晴れの日が多いでしょう。<br>沖縄・奄美では、平年と同様に晴れの日が多いでしょう。 |                       |                            |                       |
|           |  | 平均気温(1か月)             | 降水量(1か月)                   | 日照時間(1か月)             |
| 北日本       | 日本海側   | 低10 並10 高80%<br>高い見込み | 少40 並40 多20%<br>平年並か少ない見込み | 少10 並30 多60%<br>多い見込み |
|           | 太平洋側   |                       | 少50 並30 多20%<br>少ない見込み     | 少10 並30 多60%<br>多い見込み |
| 東日本       | 日本海側   | 低10 並10 高80%<br>高い見込み | 少40 並30 多30%<br>ほぼ平年並の見込み  | 少20 並30 多50%<br>多い見込み |
|           | 太平洋側   |                       | 少40 並40 多20%<br>平年並か少ない見込み | 少20 並30 多50%<br>多い見込み |
| 西日本       | 日本海側   | 低10 並30 高60%<br>高い見込み | 少30 並40 多30%<br>ほぼ平年並の見込み  | 少20 並30 多50%<br>多い見込み |
|           | 太平洋側   |                       | 少30 並40 多30%<br>ほぼ平年並の見込み  | 少20 並30 多50%<br>多い見込み |

(気象庁1カ月予報)

## 8. 輸入動向(生鮮その他根菜類) ※にんじん・かぶ・ごぼうは除く

○283トン(6月輸入量)

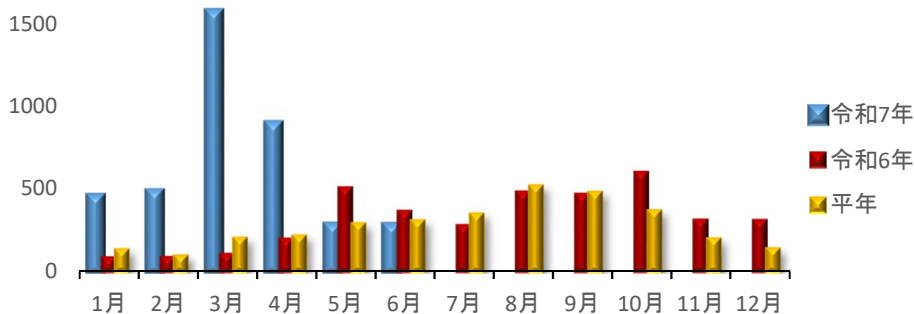
➢ 前年同月比: 77%

○輸入先国ベスト3

|         |       |
|---------|-------|
| 1位 中国   | 245トン |
| 2位 豪州   | 21トン  |
| 3位 メキシコ | 13トン  |

(財務省貿易統計)

2000 (トン)



## 9. 一口メモ

7月は、青森産、北海道産が中心となったが、3~4月の播種期の荒天の影響と高温・干ばつの影響で数量は少なめだった。後半に北海道産が出揃ったものの細物が多く、品質は不安定で価格は平年を上回って推移した。

8月は、青森産の残量が残らず、高温の影響から出荷もばらつき、出荷数量はやや平年を下回り、価格は平年をやや上回って推移する見込み。

本データは全てベジ探から入手できます。

詳細はベジ探をご覧ください。

ベジ探: <https://vegetan.alic.go.jp/>

<問い合わせ先>

農畜産業振興機構

野菜振興部 需給業務課

Tel:03-3583-9793