

やさいレポート（令和2年7月号）



はくさい



～はくさいの価格・生産・消費・輸入の最新情報をまとめて紹介します～

発行日：令和2年7月7日

1. 卸売価格の動向

○**71 円/kg**（7月6日）

➢ 平年比：120%

○7月の価格見通し

平年並みで推移

（農林水産省、東京都中央卸売市場）

2. 小売価格の動向

○**276 円/kg**（6月全国平均）

➢ 前月比：68%、平年比：122%

➢ 東京：162 円（1/4 玉）

➢ 大阪：144 円（1/4 玉）

（機構調べ）

3. 家計消費動向

○**93g/1 人**（5月全国平均）

➢ 前月比：81%

➢ 前年同月比：98%

○**2,686g/1 人**（2019 年年間）

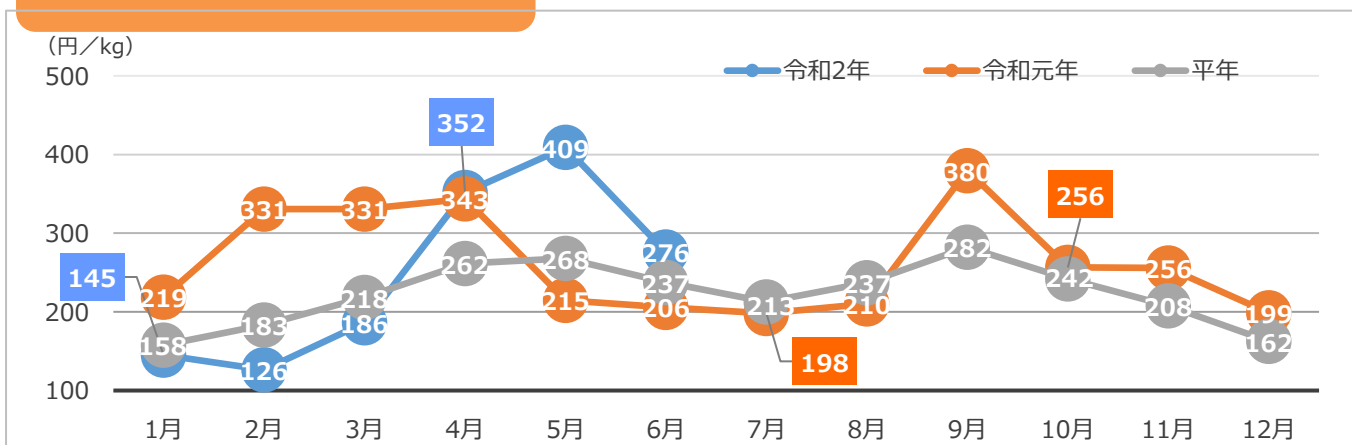
➢ 前年比：102%

（総務省統計局家計調査）

4. はくさいの卸売価格と数量の推移（東京都中央卸売市場）



5. はくさいの小売価格の推移




6. 主産地の生育・出荷動向

| 産地名 | 作付面積 | 作況 | 生育進度 | 出荷進度 |
|--------|------|-----|------|------|
| 長野県南佐久 | 前年並み | やや良 | 平年並み | 平年並み |

※特記ない場合は平年比。

(機構調べ)



南牧村：圃場全景

7. 主産地の向こう1ヶ月の気象情報（7/4~7/31）

| 予測地点 | 気温 | 天気の概要 |
|--------|-----------------|------------------------|
| 長野県佐久 | 暖かい空気に覆われやすく高め。 | 降水量及び日照時間は、ほぼ平年並みの見込み。 |
| 長野県野辺山 | 暖かい空気に覆われやすく高め。 | 降水量及び日照時間は、ほぼ平年並みの見込み。 |

(機構調べ)

8. 輸入動向（はくさい）

○1,383 t（5月輸入量）

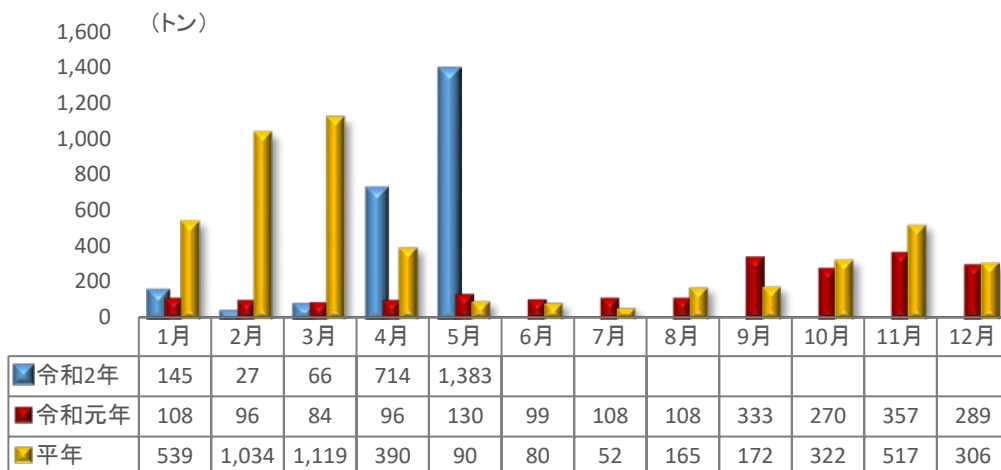
➤ 前年同月比：1067%

○輸入先国ベスト3

1位 中国 832トン

2位 韓国 551トン

(財務省貿易統計)



9. 一口メモ

はくさいは、出荷時期によって春はくさい、夏はくさい及び秋冬はくさいに区分されます。秋冬はくさいの生産量は以前に比べ大幅に減少していますが、トンネル栽培による春はくさい、高冷地の夏はくさいの生産は増加しており、周年供給体制ができています。

7月は、長野県、群馬県等の高冷地で生産される夏はくさいの出荷となります。

本データは全てベジ探から入手できます。

詳細はベジ探をご覧ください。

ベジ探：<https://vegetan.alic.go.jp/>

<問い合わせ先>

農畜産業振興機構

野菜業務部 管理課

野菜振興部 需給業務課

Tel:03-3583-9483