

やさいレポート (令和3年5月号)



はくさい



発行日：令和3年5月11日

1. 卸売価格の動向

○**44 円/kg** (5月8日)

➢ 平年比：53%

○5月の価格見通し

安値水準で推移

(農林水産省、東京都中央卸売市場)

2. 小売価格の動向

○**163 円/kg** (4月全国平均)

➢ 前月比：124%、平年比：58%

➢ 東京：104 円 (1/4 玉)

➢ 大阪：93 円 (1/4 玉)

(機構調べ)

3. 家計消費動向

○**194g/1 人** (3月全国平均)

➢ 前月比：56%

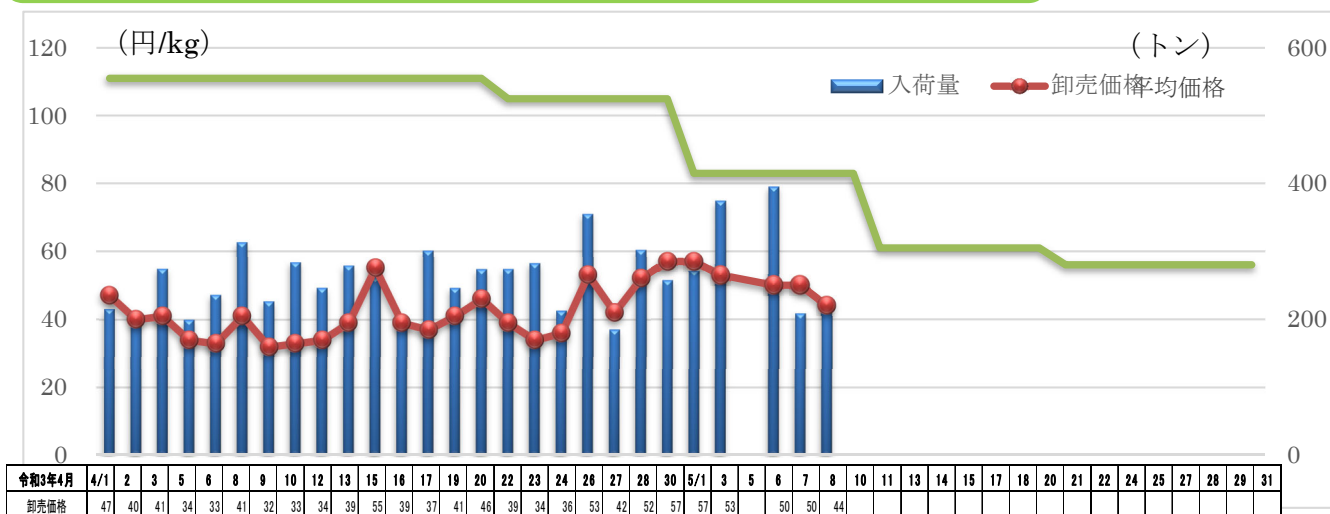
➢ 前年同月比：108%

○**2,905g/1 人** (2020 年年間)

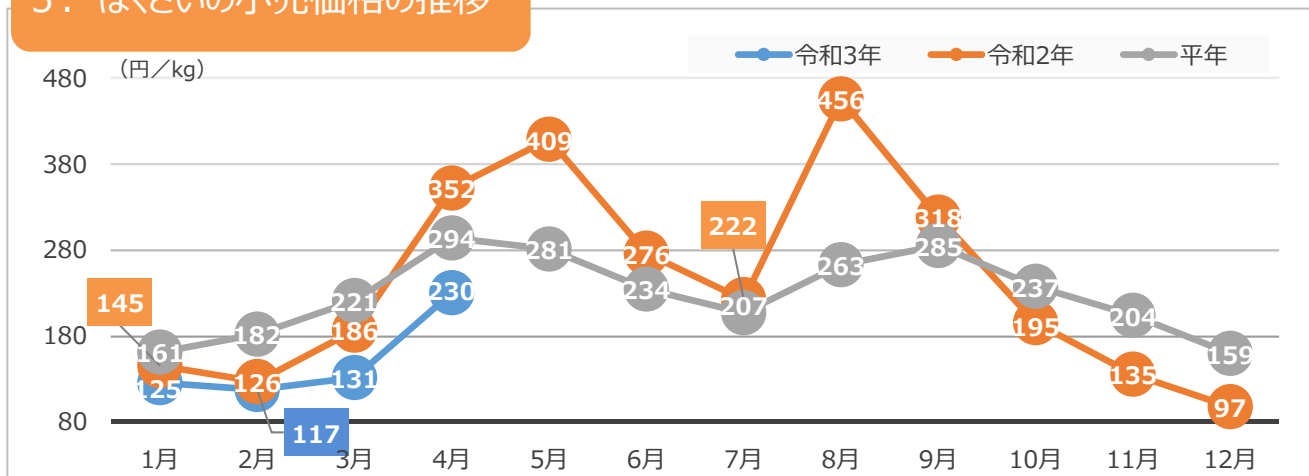
➢ 前年比：108%

(総務省統計局家計調査)

4. はくさいの卸売価格と数量の推移 (東京都中央卸売市場)



5. はくさいの小売価格の推移



6. 主産地の生育・出荷動向

産地名	作付面積	作況	生育進度	出荷進度
茨城県西 (12/15)	前年並み	豊作	やや早い	やや早い
愛知県豊橋 (1/13)	前年並み	平年並み	平年並み	平年並み
兵庫県淡路島 (2/26)	前年並み	平年並み	平年並み	平年並み

(機構調べ)



兵庫県淡路島：圃場の様子

7. 主産地の向こう1ヶ月の気象情報（5/8~6/4：毎週更新）

予測地点	要素	予報期間							
		5/8 ~ 5/14		5/15 ~ 5/21		5/22 ~ 5/28		5/29 ~ 6/4	
		予報	平年	予報	平年	予報	平年	予報	平年
下妻	平均気温(°C)	19.1	16.7	18.2	17.4	18.4	18.3	19.5	19.2
	日照時間(時)	55.0	34.6	22.2	36.0	31.3	38.2	29.9	36.9
	降水量(mm)	18.7	28.6	40.6	32.6	22.4	28.2	11.5	21.4
豊橋	平均気温(°C)	20.8	17.5	19.7	18.2	20.0	19.1	20.6	19.8
	日照時間(時)	65.0	41.3	26.1	40.5	37.0	43.2	31.0	42.0
	降水量(mm)	56.8	60.0	65.0	55.6	25.2	50.4	23.0	35.5
洲本	平均気温(°C)	20.3	17.4	19.0	17.9	18.1	18.8	19.4	19.8
	日照時間(時)	54.8	44.8	27.0	45.7	39.8	48.1	33.4	47.9
	降水量(mm)	27.3	38.1	45.0	37.0	18.7	31.3	19.5	31.5

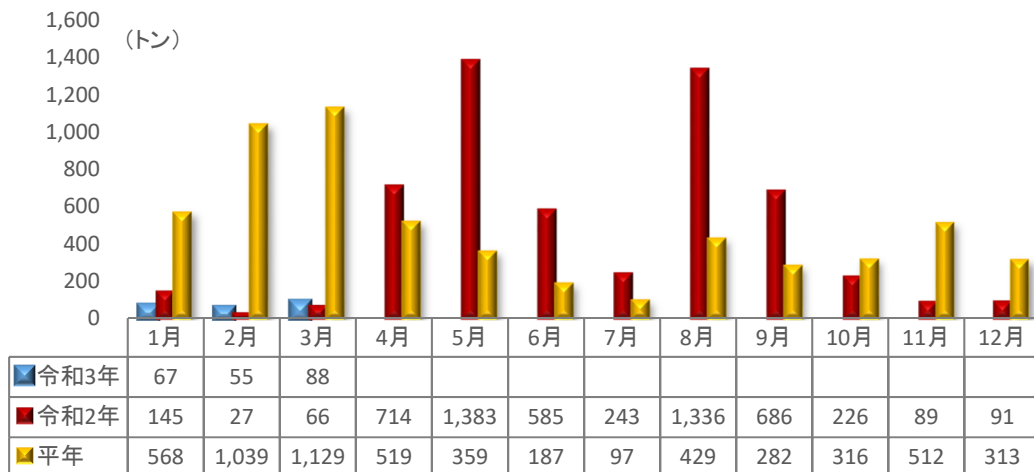
(機構調べ)

8. 輸入動向（はくさい）

- 88 t（3月輸入量）
- 前年同月比：133%

- 輸入先国ベスト3
- 全量中国からの輸入

(財務省貿易統計)



9. 一口メモ

はくさいには、むくみ予防や高血圧抑制効果のあるカリウムや、免疫機能を高める食物繊維が豊富に含まれています。

茨城などの関東産は、気温の上昇と適度な降雨により順調に生育、結球したことから、前月に引き続き潤沢な市場入荷量となり、安値で推移しました。

5月は、気温高と適度な降雨で茨城産の生育が良好なことから、引き続き潤沢な市場入荷量となり、価格は平年を下回る見込みです。

本データは全てベジ探から入手できます。
詳細はベジ探をご覧ください。

ベジ探：<https://vegetan.alic.go.jp/>

<問い合わせ先>

農畜産業振興機構

野菜業務部 管理課

野菜振興部 需給業務課

Tel:03-3583-9793