

やさいレポート（令和3年7月号）



はくさい



発行日：令和3年7月6日

1. 卸売価格の動向

○**51 円/kg**（7月3日）

➢ 平年比：88%

○7月の価格見通し

安値水準で推移

（農林水産省、東京都中央卸売市場）

2. 小売価格の動向

○**262 円/kg**（6月全国平均）

➢ 前月比：168%、平年比：117%

➢ 東京：157 円（1/4 玉）

➢ 大阪：149 円（1/4 玉）

（機構調べ）

3. 家計消費動向

○**130g/1 人**（5月全国平均）

➢ 前月比：84%

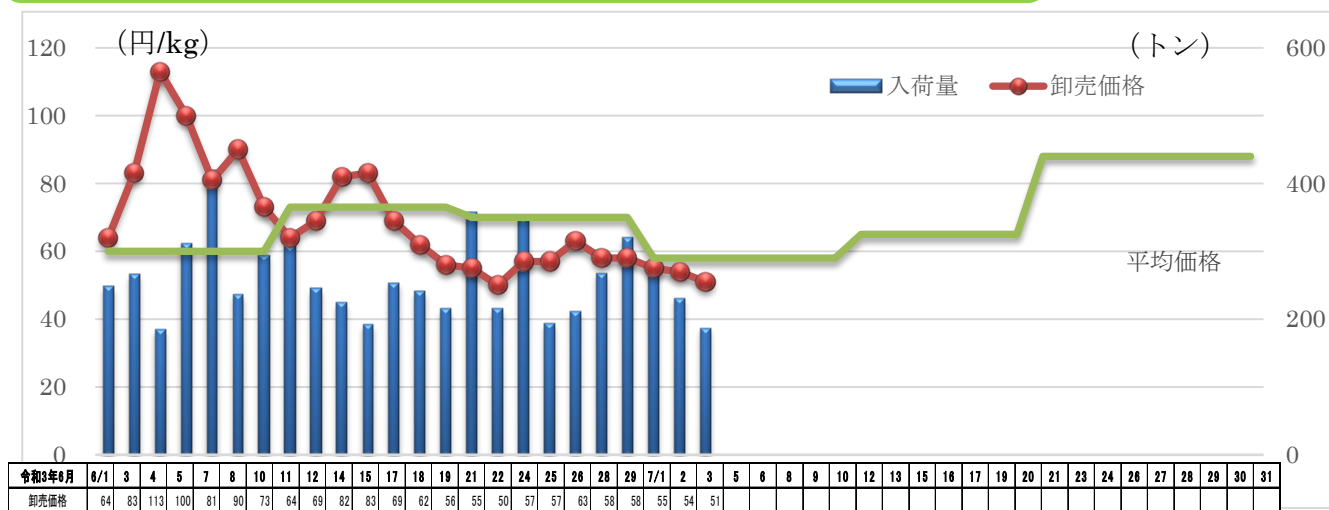
➢ 前年同月比：140%

○**2,905g/1 人**（2020 年年間）

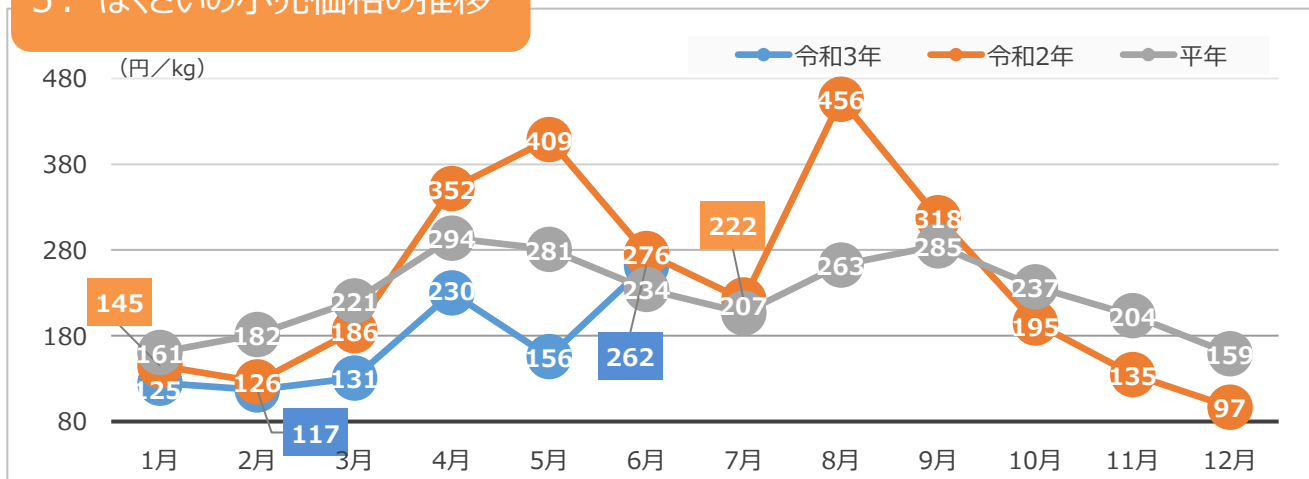
➢ 前年比：108%

（総務省統計局家計調査）

4. はくさいの卸売価格と数量の推移（東京都中央卸売市場）



5. はくさいの小売価格の推移



6. 主産地の生育・出荷動向

産地名	作付面積	作況	生育進度	出荷進度
群馬県あがつま (6/14)	前年並み	やや良	平年並み	平年並み
長野県南佐久 (6/4)	増加	やや良	早い	早い

※特記ない場合は平年比。()内は調査日。

(機構調べ)



長野県南佐久：圃場の様子

7. 主産地の向こう1ヶ月の気象情報 (7/3~7/30：毎週更新)

予測地点	要素	予報期間							
		7/3 ~ 7/9		7/10 ~ 7/16		7/17 ~ 7/23		7/24 ~ 7/30	
		予報	平年	予報	平年	予報	平年	予報	平年
沼田	平均気温(°C)	23.5	22.7	23.9	23.4	23.1	24.0	24.3	24.8
	日照時間(時間)	11.9	33.4	20.7	35.7	24.0	39.2	23.7	44.1
	降水量(mm)	75.0	41.2	51.5	41.5	27.1	37.6	43.3	36.5
佐久	平均気温(°C)	23.0	21.9	23.1	22.6	22.5	23.3	23.2	23.9
	日照時間(時間)	12.5	32.5	18.2	35.7	25.0	40.9	24.2	45.0
	降水量(mm)	83.2	38.3	50.0	35.9	31.0	29.9	41.7	23.8
野辺山	平均気温(°C)	21.5	18.0	20.5	18.7	20.2	19.2	21.5	19.7
	日照時間(時間)	13.1	27.0	15.5	30.3	21.5	34.8	21.9	37.9
	降水量(mm)	59.4	55.0	54.7	50.4	57.7	43.8	75.0	34.9

(機構調べ)

8. 輸入動向 (はくさい)

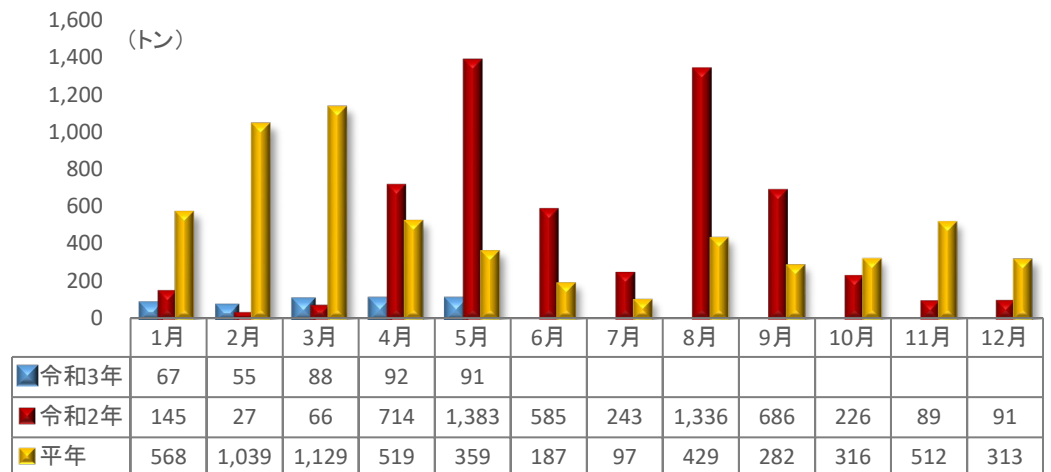
○91 t (5月輸入量)

➢ 前年同月比：7%

○輸入先国ベスト3

全量中国からの輸入

(財務省貿易統計)



9. 一口メモ

はくさいには、むくみ予防や高血圧抑制効果のあるカリウムや、免疫機能を高める食物繊維が豊富に含まれています。

終盤の茨城産の入荷量が減少した中、気温の上昇と降雨で干ばつが解消したことで生育が回復した長野及び群馬産が安定した入荷量となったことで、潤沢な市場入荷量となり、価格は安値で推移しました。

7月は、生育が順調な群馬及び長野産の入荷が安定して増加することから、価格は平年を下回る見込みです。

本データは全てベジ探から入手できます。

詳細はベジ探をご覧ください。

ベジ探：<https://vegetan.alic.go.jp/>

<問い合わせ先>

農畜産業振興機構

野菜業務部 管理課

野菜振興部 需給業務課

Tel:03-3583-9793