

やさいレポート (令和3年9月号)



はくさい



発行日：令和3年9月7日

1. 卸売価格の動向

○**109円/kg** (9月4日)

➢ 平年比：104%

○9月の価格見通し

平年並みで推移

(農林水産省、東京都中央卸売市場)

2. 小売価格の動向

○**202円/kg** (8月全国平均)

➢ 前月比：103%、平年比：67%

➢ 東京：131円 (1/4玉)

➢ 大阪：110円 (1/4玉)

○特売店舗数/調査店舗数

➢ 東京：3/20 (前月 3/20)

➢ 大阪：1/10 (前月 0/10)

(機構調べ)

3. 家計消費動向

○**79g/1人** (7月全国平均)

➢ 前月比：94%

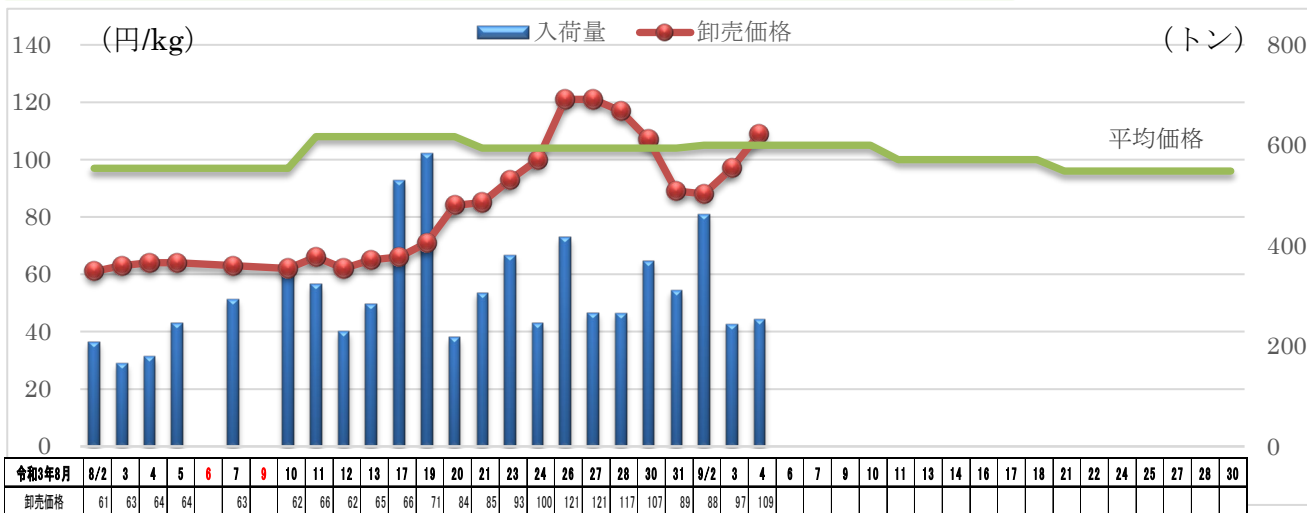
➢ 前年同月比：90%

○**2,905g/1人** (2020年年間)

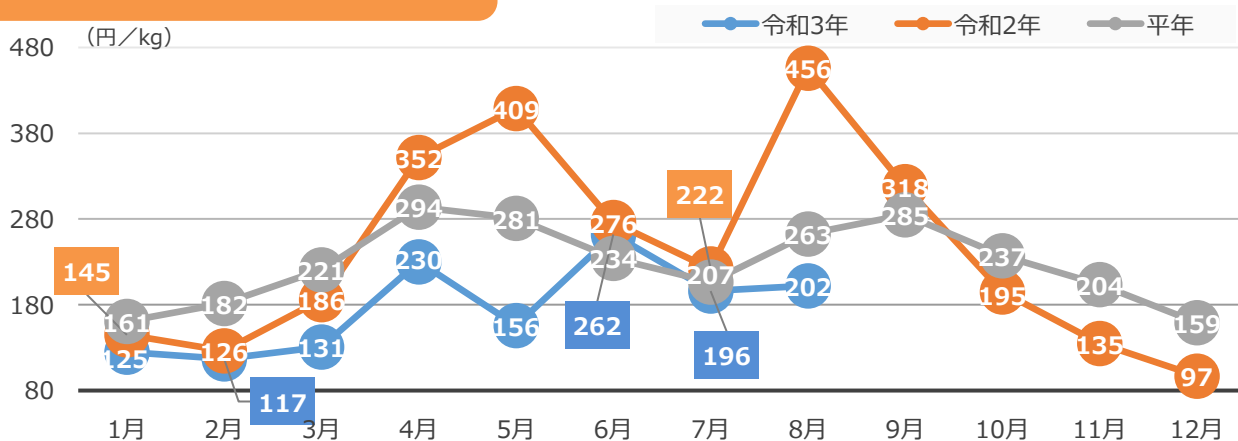
➢ 前年比：108%

(総務省統計局家計調査)

4. はくさいの卸売価格と数量の推移 (東京都中央卸売市場)



5. はくさいの小売価格の推移




6. 主産地の生育・出荷動向

産地名	作付面積	作況	生育進度	出荷進度
群馬県あがつま (8/25)	前年並み	やや不良	平年並み	平年並み
長野県南佐久 (7/9)	増加	やや良	早い	早い

※特記ない場合は平年比。()内は調査日。

(機構調べ)



群馬県あがつま：圃場の様子

7. 主産地の向こう1ヶ月の気象情報(9/4~10/1)

予測地点	要素	予報期間							
		9/4 ~ 9/10		9/11 ~ 9/17		9/18 ~ 9/24		9/25 ~ 10/1	
		予報	平年	予報	平年	予報	平年	予報	平年
沼田	平均気温(°C)	23.8	22.3	22.5	21.0	20.8	19.2	20.4	17.7
	日照時間(時間)	11.4	35.9	17.5	34.3	20.4	33.1	27.3	32.8
	降水量(mm)	32.0	40.5	51.7	40.9	18.2	36.3	26.0	29.2
佐久	平均気温(°C)	23.8	21.3	21.9	19.8	20.1	18.0	19.8	16.5
	日照時間(時間)	10.3	36.6	17.2	33.7	19.5	31.0	27.4	30.8
	降水量(mm)	28.0	39.2	52.5	42.5	17.8	35.5	34.0	29.6
野辺山	平均気温(°C)	20.6	17.4	18.4	16.0	16.8	14.3	16.6	12.7
	日照時間(時間)	9.1	30.0	14.7	28.7	17.7	27.7	23.0	28.0
	降水量(mm)	27.4	46.6	55.0	52.0	25.5	49.0	34.0	43.5

(機構調べ)

8. 輸入動向(はくさい)

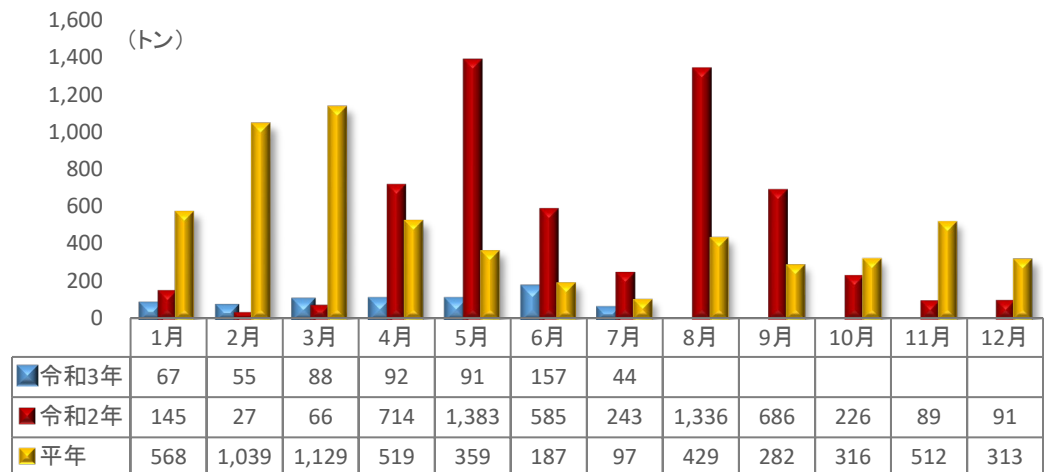
○44 t (7月輸入量)

➤ 前年同月比: 18%

○輸入先国ベスト3

全量中国からの輸入

(財務省貿易統計)



9. 一口メモ

はくさいには、むくみ予防や高血圧抑制効果のあるカリウムや、免疫機能を高める食物繊維が豊富に含まれています。

生育が良好な長野県産及び群馬産は、収穫量が増加して順調な市場入荷量となったことで前半の価格は安値で推移し、後半は秋雨前線による気温の低下や消費地での引き合いが強まったことから持ち直したものの、価格は平年を下回りました。

9月は、長野産をはじめとする高冷地で大雨の影響による生育遅延や病害の影響が残るために市場入荷量が伸びず、価格は平年並みの見込みです。

本データは全てベジ探から入手できます。
詳細はベジ探をご覧ください。

ベジ探: <https://vegetan.alic.go.jp/>

<問い合わせ先>

農畜産業振興機構

野菜業務部 管理課

野菜振興部 需給業務課

Tel:03-3583-9793