

やさいレポート（令和4年2月号）



はくさい



発行日：令和4年2月8日

1. 卸売価格の動向

○36 円/kg（2月5日）

➢ 平年比：49%

○2月の価格見通し

安値水準で推移

（農林水産省、東京都中央卸売市場）

2. 小売価格の動向

○123 円/kg（1月全国平均）

➢ 前月比：99%、平年比：67%

➢ 東京：95 円（1/4 玉）

➢ 大阪：162 円（1/2 玉）

○特売店舗数/調査店舗数

➢ 東京：5/20（前月9/20）

➢ 大阪：3/10（前月2/10）

（機構調べ）

3. 家計消費動向

○455g/人（12月全国平均）

➢ 前月比：107%

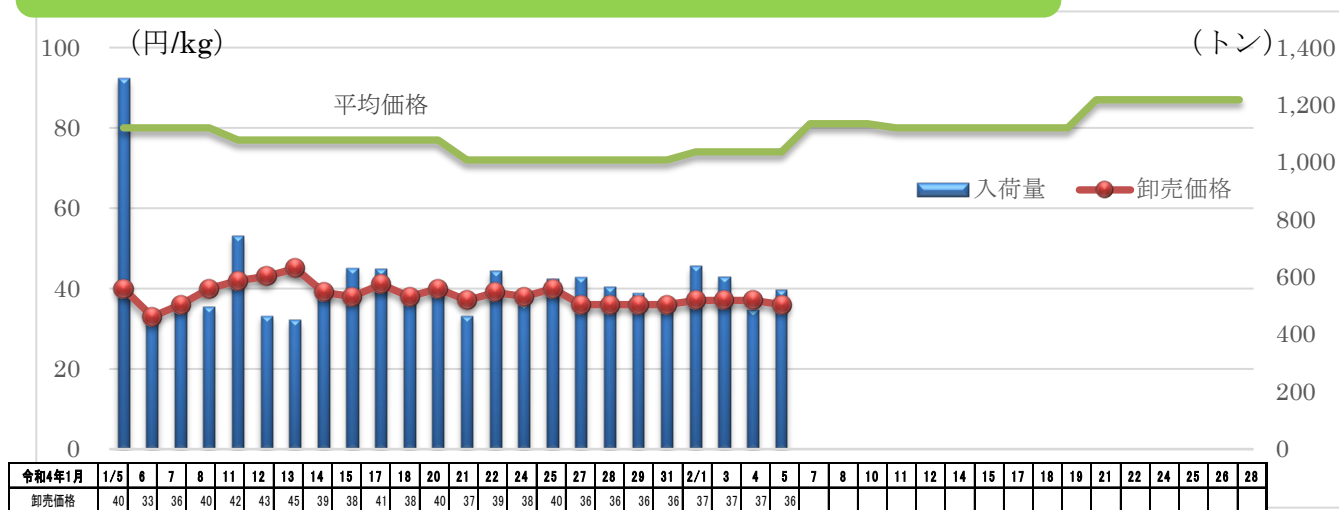
➢ 前年同月比：85%

○2,905g/人（2020年年間）

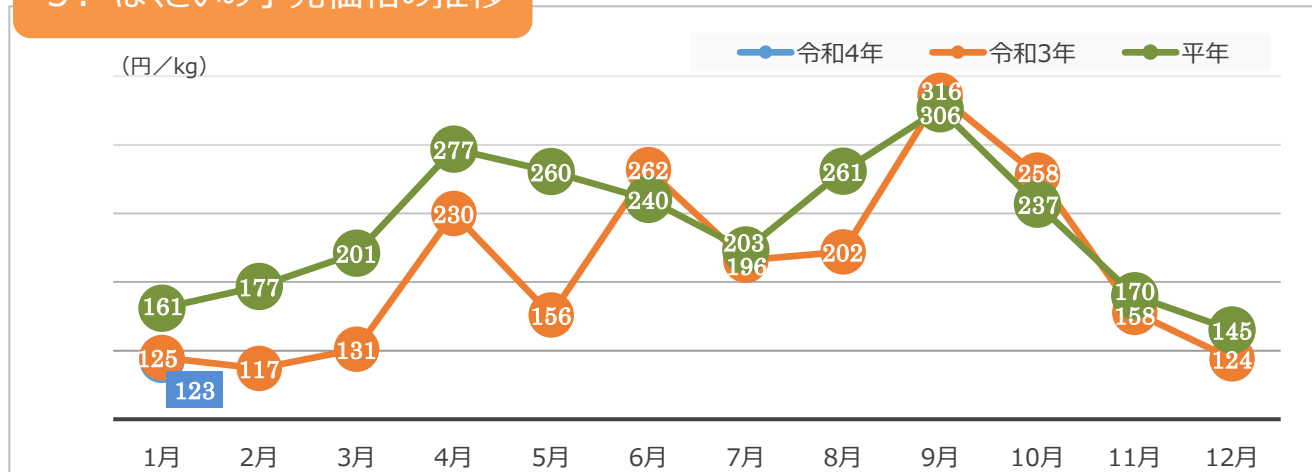
➢ 前年比：108%

（総務省統計局家計調査）

4. はくさいの卸売価格と数量の推移（東京都中央卸売市場）



5. はくさいの小売価格の推移



6. 主産地の生育・出荷動向

産地名	作付面積	作況	生育進度	出荷進度
茨城県八千代 (1/17)	前年並み	やや豊作	平年並み	平年並み
愛知県豊橋 (1/17)	減少	やや良	平年並み	平年並み
和歌山県紀の川西部 (12/23)	増加	平年並み	早い	早い
大分県日田 (12/10)	前年並み	不良	遅い	遅い
鹿児島県 JA ぞお鹿児島 (1/25)	減少	豊作	平年並み	早い～平年並み

※特記ない場合は平年比。()内は調査日。

(機構調べ)



鹿児島県 JA ぞお鹿児島：圃場の写真

7. 主産地の向こう1ヶ月の気象情報 (2/5~3/4)

予測地点	要素	予報期間							
		2/5 ~ 2/11		2/12 ~ 2/18		2/19 ~ 2/25		2/26 ~ 3/4	
		予報	平年	予報	平年	予報	平年	予報	平年
下妻	平均気温(°C)	4.7	3.5	5.5	4.0	4.8	4.7	6.0	5.6
	日照時間(時間)	61.2	46.7	35.7	45.5	44.1	45.0	39.0	42.2
	降水量(mm)	2.0	7.8	21.2	10.9	6.6	13.1	11.8	16.6
豊橋	平均気温(°C)	5.1	5.5	6.3	6.1	5.6	7.2	7.5	8.3
	日照時間(時間)	40.4	45.1	29.2	43.6	46.5	43.4	39.3	43.4
	降水量(mm)	6.4	13.9	38.0	18.2	12.6	25.1	25.4	34.3
島原	平均気温(°C)	7.3	7.3	8.1	7.8	7.1	9.0	9.1	9.9
	日照時間(時間)	30.0	34.4	19.0	34.6	39.4	36.9	29.2	36.8
	降水量(mm)	3.4	25.6	29.6	27.4	15.2	30.4	51.7	30.4
洲本	平均気温(°C)	4.7	5.2	6.1	5.6	5.1	6.1	6.5	6.9
	日照時間(時間)	48.7	35.5	23.0	36.6	36.7	37.6	35.8	38.9
	降水量(mm)	0.5	12.6	20.9	17.0	10.1	20.1	33.3	22.5

(機構調べ)

8. 輸入動向 (はくさい)

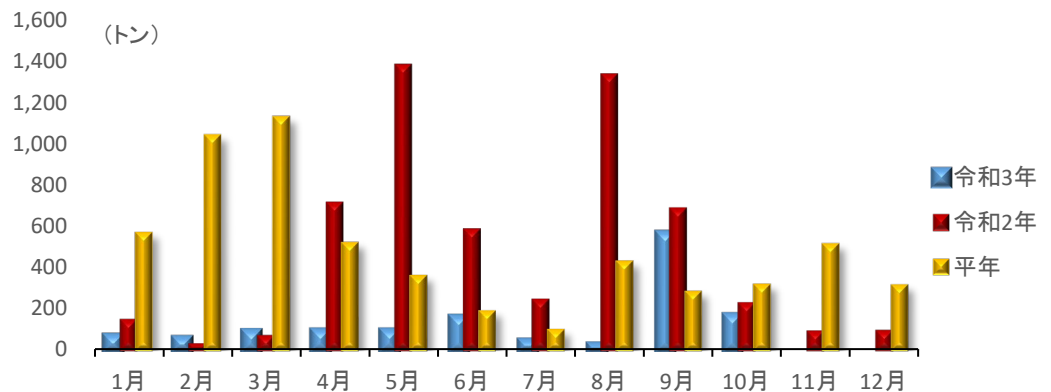
〇〇t (12月輸入量)

➤ 前年同月比：-%

〇輸入先国ベスト3

輸入実績なし

(財務省貿易統計)



9. 一口メモ

1月は、寒波等による気温低下で茨城などの関東産の結球が鈍化したために小玉傾向となってきたものの、市場入荷量はほぼ安定していたことから、価格は引き続き安値となりました。

2月は、冷え込みが続く中、茨城などの関東産が、引き続き安定して潤沢に入荷することから、価格は安値となる見込みです。

本データは全てベジ探から入手できます。

詳細はベジ探をご覧ください。

ベジ探：<https://vegetan.alic.go.jp/>

<問い合わせ先>

農畜産業振興機構

野菜業務部 管理課

野菜振興部 需給業務課

Tel:03-3583-9793