

やさいレポート（令和4年7月号）



はくさい



発行日：令和4年7月8日

1. 卸売価格の動向

○66 円/kg（7月5日）

➢ 平年比：114%

○7月の価格見通し

平年並みで推移

（農林水産省、東京都中央卸売市場）

2. 小売価格の動向

○231 円/kg（6月全国平均）

➢ 前月比：117%、平年比：101%

➢ 東京：154 円（1/4 玉）

➢ 大阪：139 円（1/4 玉）

○特売店舗数/調査店舗数

➢ 東京：5/20（前月3/20）

➢ 大阪：3/10（前月4/10）

（機構調べ）

3. 家計消費動向

○100g/人（5月全国平均）

➢ 前月比：74%

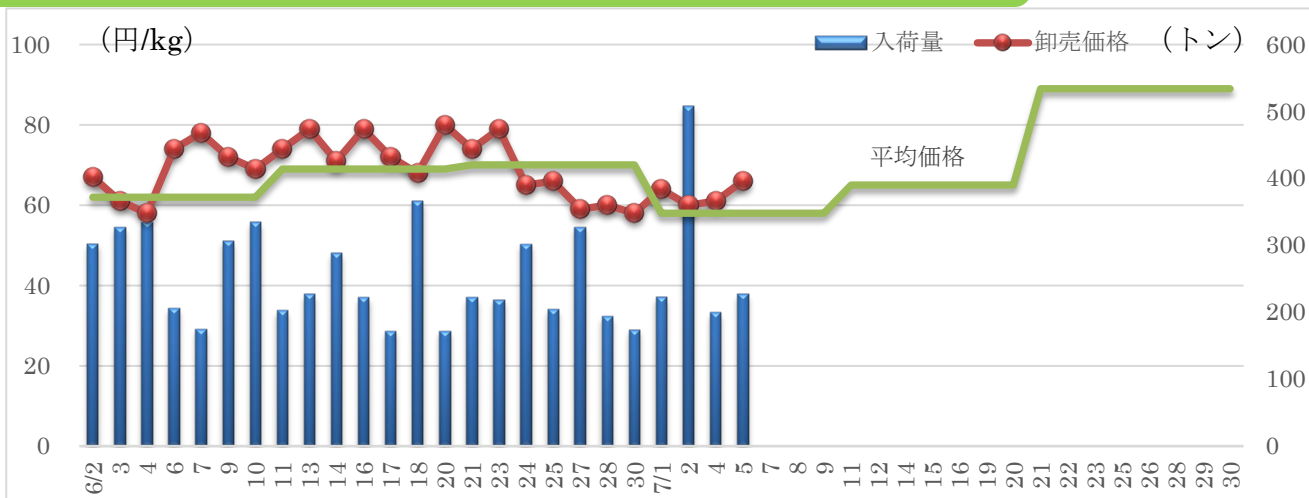
➢ 前年同月比：77%

○2,922g/人（2021年年間）

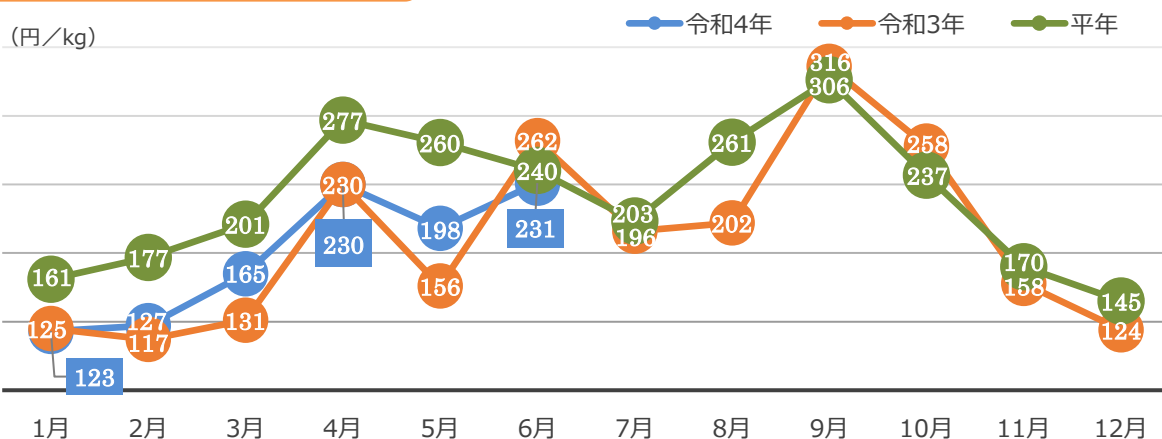
➢ 前年比：101%

（総務省統計局家計調査）

4. はくさいの卸売価格と数量の推移（東京都中央卸売市場）



5. はくさいの小売価格の推移



6. 主産地の生育・出荷動向

産地名	作付面積	作況	生育進度	出荷進度
群馬県あがつま (6/15)	前年並み	平年並み	平年並み	平年並み
長野県南佐久 (6/8)	前年並み	豊作～やや良	やや早い	やや早い

※特記ない場合は平年比。()内は調査日。

(機構調べ)



長野県南佐久：圃場の様子

7. 向こう1ヶ月の気象情報 (7/2~7/29)

週別の天候	
7/2~7/8	北・東・西日本では、高気圧に覆われやすい時期があるため、平年に比べ曇りや雨の日が少ないでしょう。 沖縄・奄美では、湿った空気の影響を受けやすいため、平年に比べ晴れの日が少ないでしょう。
7/9~7/15	北・東・西日本では、高気圧に覆われやすく、平年に比べ曇りや雨の日が少ないでしょう。 沖縄・奄美では、平年と同様に晴れの日が多いでしょう。
7/16~7/29	北日本では、天気は数日の周期で変わると見られます。 東・西日本と沖縄・奄美では、平年と同様に晴れの日が多いでしょう。

		平均気温 (1か月)	降水量 (1か月)	日照時間 (1か月)
北日本	日本海側	低10 並30 高60% 高い見込み	少40 並30 多30% ほぼ平年並の見込み	少20 並40 多40% 平年並か多い見込み
	太平洋側		少40 並30 多30% ほぼ平年並の見込み	少20 並40 多40% 平年並か多い見込み
東日本	日本海側	低10 並40 高50% 高い見込み	少40 並40 多20% 平年並か少ない見込み	少20 並40 多40% 平年並か多い見込み
	太平洋側		少40 並40 多20% 平年並か少ない見込み	少20 並40 多40% 平年並か多い見込み
西日本	日本海側	低10 並40 高50% 高い見込み	少40 並40 多20% 平年並か少ない見込み	少20 並40 多40% 平年並か多い見込み
	太平洋側		少40 並40 多20% 平年並か少ない見込み	少20 並40 多40% 平年並か多い見込み

(気象庁1か月予報)

8. 輸入動向 (はくさい)

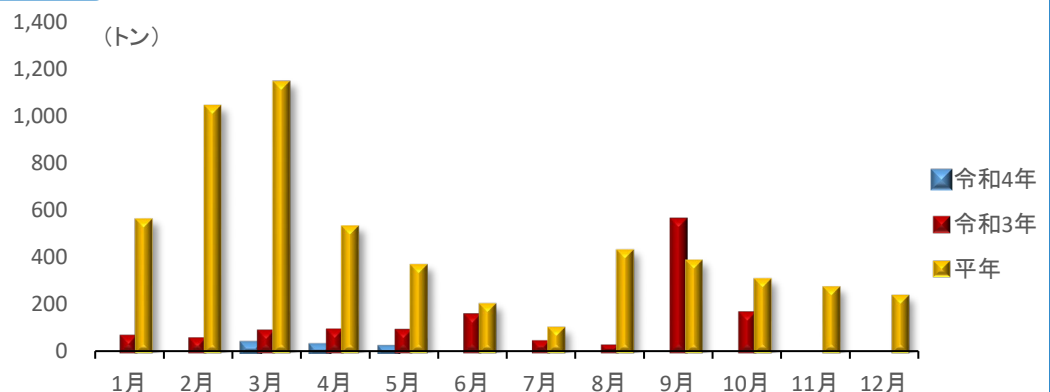
○10 t (5月輸入量)

➢ 前年同月比：11%

○輸入先国ベスト3

全量中国からの輸入

(財務省貿易統計)



9. 一口メモ

6月は、終盤の茨城産が入荷量を減らす中、後続の群馬産や長野産などの準高冷地が入荷となりましたが、入荷量が大きく伸びなかったことから、価格は平年を上回りました。

7月は、群馬産、長野産などの準高冷地が平年並みの入荷となることから、価格は平年並みの見込みです。

本データは全てベジ探から入手できます。

詳細はベジ探をご覧ください。

ベジ探 : <https://vegetan.alic.go.jp/>

<問い合わせ先>

農畜産業振興機構

野菜振興部 需給業務課

Tel:03-3583-9793