

やさいレポート（令和4年10月号）



はくさい



発行日：令和4年10月7日

1. 卸売価格の動向

○75 円/kg（10月4日）

➢ 平年比：85%

○10月の価格見通し

平年並みで推移

（農林水産省、東京都中央卸売市場）

2. 小売価格の動向

○192 円/kg（9月全国平均）

➢ 前月比：97%、平年比：65%

➢ 東京：139 円（1/4 玉）

➢ 大阪：105 円（1/4 玉）

○特売店舗数／調査店舗数

➢ 東京：5/20（前月4/20）

➢ 大阪：5/10（前月5/10）

（機構調べ）

3. 家計消費動向

○95g/人（8月全国平均）

➢ 前月比：134%

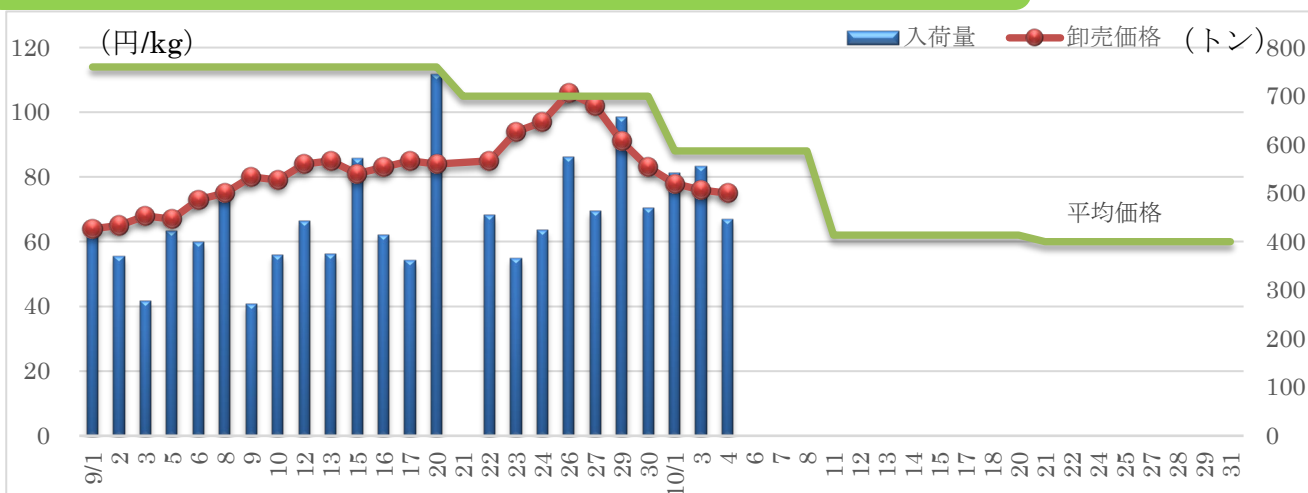
➢ 前年同月比：101%

○2,922g/人（2021 年年間）

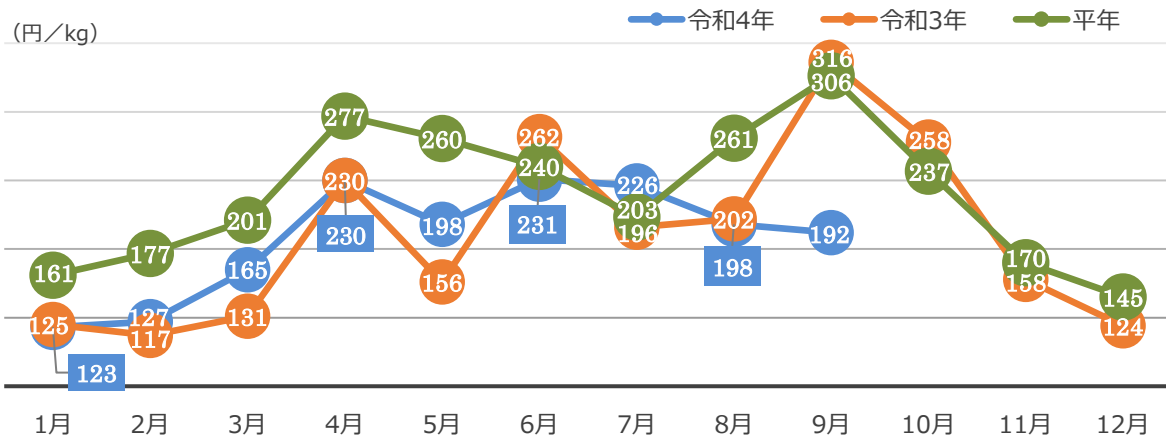
➢ 前年比：101%

（総務省統計局家計調査）

4. はくさいの卸売価格と数量の推移（東京都中央卸売市場）



5. はくさいの小売価格の推移



6. 主産地の生育・出荷動向

産地名	作付面積	作況	生育進度	出荷進度
茨城県八千代 (9/22)	前年並み	平年並み	やや早い～ 平年並み	平年並み
群馬県あがつま (7/19)	前年並み	平年並み	平年並み	平年並み
長野県南佐久 (7/11)	前年並み	やや不良	平年並み ～やや遅い	平年並み ～やや遅い
三重県四日市、菰野 (9/15)	増加	－	遅い	－
大分県日田 (9/1)	減少	－	平年並み	－

※特記ない場合は平年比。() 内は調査日。

(機構調べ)



茨城県八千代：圃場の様子

7. 向こう1ヶ月の気象情報 (10/1～10/28)

週別の天候				
10/01～ 10/07	北・東日本では、天気は数日の周期で変わります。西日本では、天気は数日の周期で変わり、平年と同様に晴れの日が多いでしょう。沖縄・奄美では、天気は数日の周期で変わりますが、高気圧に覆われやすいため、平年に比べ晴れの日が多いでしょう。			
10/08～ 10/14	北日本と東日本日本海側では、天気は数日の周期で変わります。東日本太平洋側、西日本、沖縄・奄美では、天気は数日の周期で変わりますが、気圧の谷や湿った空気の影響を受けやすいため、平年に比べ晴れの日が少ないでしょう。			
10/15～ 10/28	北・東日本では、天気は数日の周期で変わります。西日本と沖縄・奄美では、天気は数日の周期で変わり、平年と同様に晴れの日が多いでしょう。			
		平均気温 (1か月)	降水量 (1か月)	日照時間 (1か月)
北日本	日本海側	低20 並40 高40% 平年並か高い見込み	少30 並30 多40% ほぼ平年並の見込み	少40 並30 多30% ほぼ平年並の見込み
	太平洋側		少30 並30 多40% ほぼ平年並の見込み	少40 並30 多30% ほぼ平年並の見込み
東日本	日本海側	低20 並30 高50% 高い見込み	少30 並30 多40% ほぼ平年並の見込み	少40 並30 多30% ほぼ平年並の見込み
	太平洋側		少20 並40 多40% 平年並か多い見込み	少40 並40 多20% 平年並か少ない見込み
西日本	日本海側	低20 並30 高50% 高い見込み	少20 並40 多40% 平年並か多い見込み	少40 並40 多20% 平年並か少ない見込み
	太平洋側		少20 並40 多40% 平年並か多い見込み	少40 並40 多20% 平年並か少ない見込み

(気象庁1か月予報)

8. 輸入動向 (はくさい)

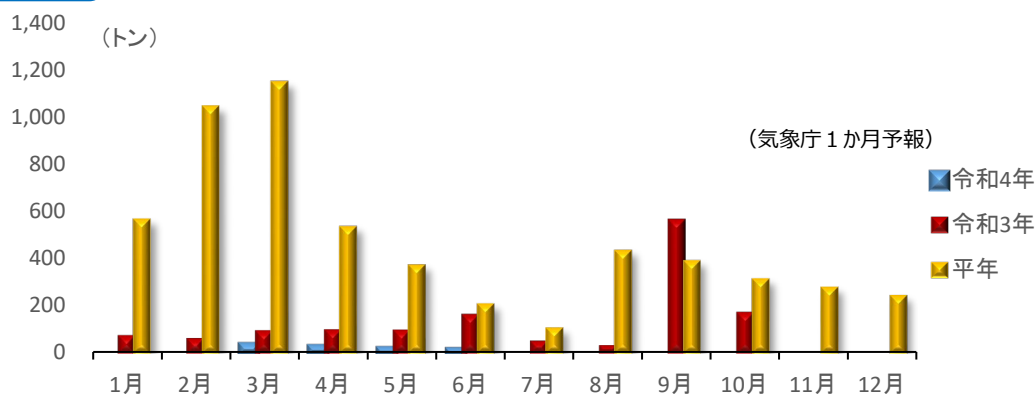
〇0 t (8月輸入量)

➤ 前年同月比：－%

〇輸入先国ベスト3

輸入実績なし

(財務省貿易統計)



9. 一口メモ

9月は、長野産や群馬の準高冷地産は順調な生育となり、安定した入荷量となったものの、消費地の気温が落ち着いてきたことで需要が伸びてきたため、中旬まで平年を下回っていた価格は、上げ基調に転じました。

10月は、消費地の気温が徐々に低下することで需要が伸びる中、入荷最盛期となる長野産、入荷初めの茨城産ともに安定した入荷量となることから、価格は平年並みの見込みです。

本データは全てベジ探から入手できます。
詳細はベジ探をご覧ください。

ベジ探 : <https://vegetan.alic.go.jp/>
＜問い合わせ先＞

農畜産業振興機構

野菜振興部 需給業務課

Tel:03-3583-9793