

やさいレポート (令和5年4月号)



はくさい



発行日：令和5年4月7日

1. 卸売価格の動向

○81円/kg (4月4日)

➢ 平年比：98%

○4月の価格見通し

平年並みで推移

(農林水産省、東京都中央卸売市場)

2. 小売価格の動向

○189円/kg (3月全国平均)

➢ 前月比：128%、平年比：99%

➢ 東京：137円 (1/4玉)

➢ 大阪：129円 (1/4玉)

○特売店舗数/調査店舗数

➢ 東京：3/20 (前月12/20)

➢ 大阪：2/10 (前月4/10)

(機構調べ)

3. 家計消費動向

○336g/人 (2月全国平均)

➢ 前月比：82%

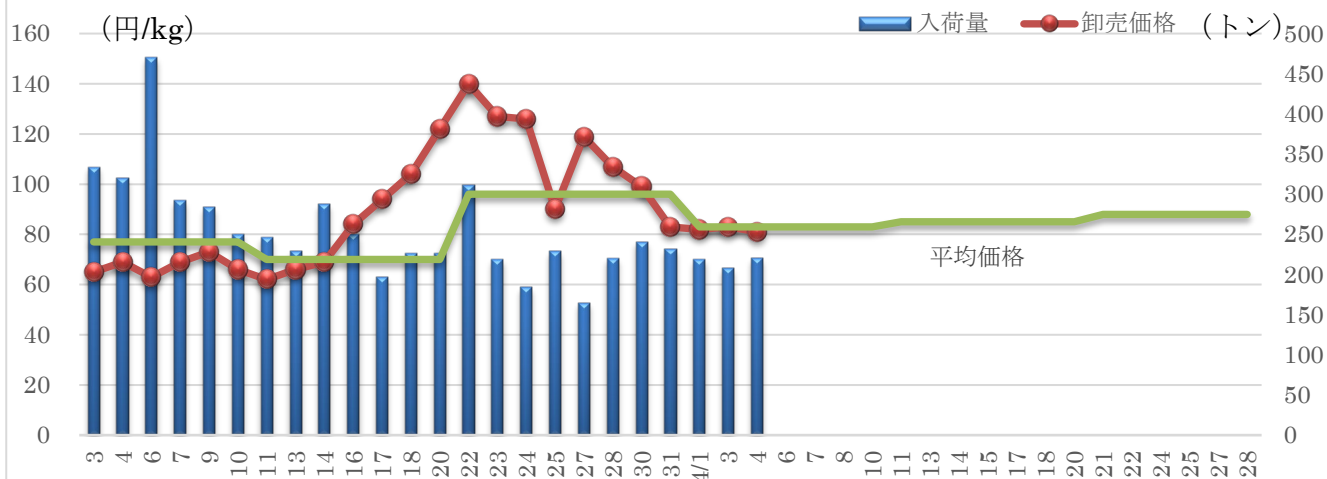
➢ 前年同月比：94%

○2,872g/人 (2022年年間)

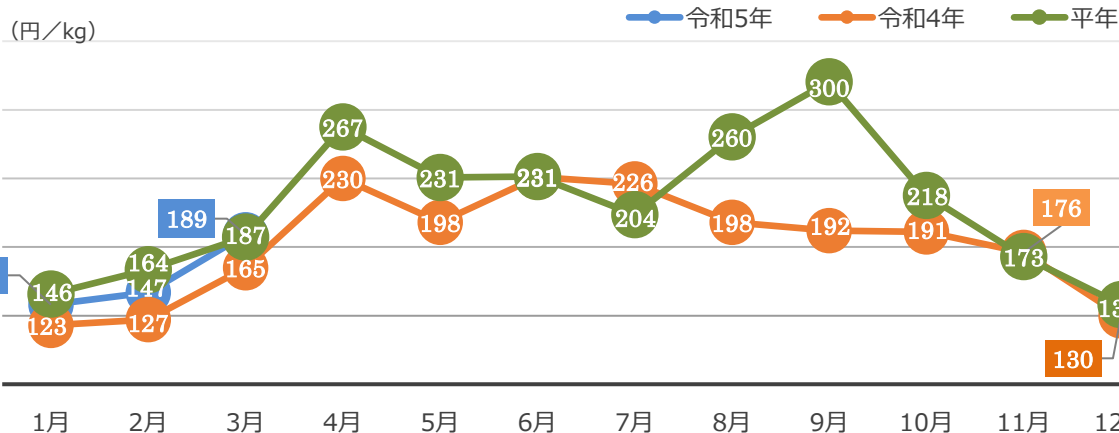
➢ 前年比：98%

(総務省統計局家計調査)

4. はくさいの卸売価格と数量の推移 (東京都中央卸売市場)



5. はくさいの小売価格の推移



6. 主産地の生育・出荷動向

産地名	作付面積	作況	生育進度	出荷進度
茨城県八千代 (1/11)	前年並み	豊作	平年並み	平年並み
愛知県豊橋 (1/13)	減少	やや良	平年並み	平年並み
兵庫県淡路島 (2/17)	前年並み	平年並み	遅い	遅い
和歌山県紀の川西部 (12/16)	前年並み	やや良	平年並み	平年並み
大分県日田 (12/12)	減少	平年並み	早い	早い

※特記ない場合は平年比。()内は調査日。

(機構調べ)



兵庫県淡路島：圃場の様子

7. 向こう1ヶ月の気象情報 (4/08~5/05)

		週別の天候		
4/08~4/14	北日本日本海側では、天気は数日の周期で変わると見られます。北日本太平洋側と東日本日本海側では、天気は数日の周期で変わり、平年と同様に晴れの日が多いでしょう。東日本太平洋側と西日本、沖縄・奄美では、天気は数日の周期で変わりますが、高気圧に覆われやすいため、平年に比べ晴れの日が多いでしょう。			
4/15~4/21	北・東・西日本では、天気は数日の周期で変わりますが、気圧の谷や暖かく湿った空気の影響を受けやすいため、平年に比べ晴れの日が少なくて見られます。沖縄・奄美では、天気は数日の周期で変わると見られます。			
4/22~5/05	北日本日本海側と沖縄・奄美では、天気は数日の周期で変わると見られます。北日本太平洋側と東・西日本では、天気は数日の周期で変わり、平年と同様に晴れの日が多いと見られます。			
		平均気温 (1か月)	降水量 (1か月)	日照時間 (1か月)
北日本	日本海側	低10 並30 高60% 高い見込み	少30 並30 多40% ほぼ平年並の見込み	少40 並30 多30% ほぼ平年並の見込み
	太平洋側		少30 並30 多40% ほぼ平年並の見込み	少40 並30 多30% ほぼ平年並の見込み
東日本	日本海側	低20 並30 高50% 高い見込み	少30 並30 多40% ほぼ平年並の見込み	少40 並30 多30% ほぼ平年並の見込み
	太平洋側		少30 並40 多30% ほぼ平年並の見込み	少30 並40 多30% ほぼ平年並の見込み
西日本	日本海側	低20 並30 高50% 高い見込み	少30 並40 多30% ほぼ平年並の見込み	少30 並40 多30% ほぼ平年並の見込み
	太平洋側		少30 並40 多30% ほぼ平年並の見込み	少30 並40 多30% ほぼ平年並の見込み

(気象庁1か月予報)

8. 輸入動向 (はくさい)

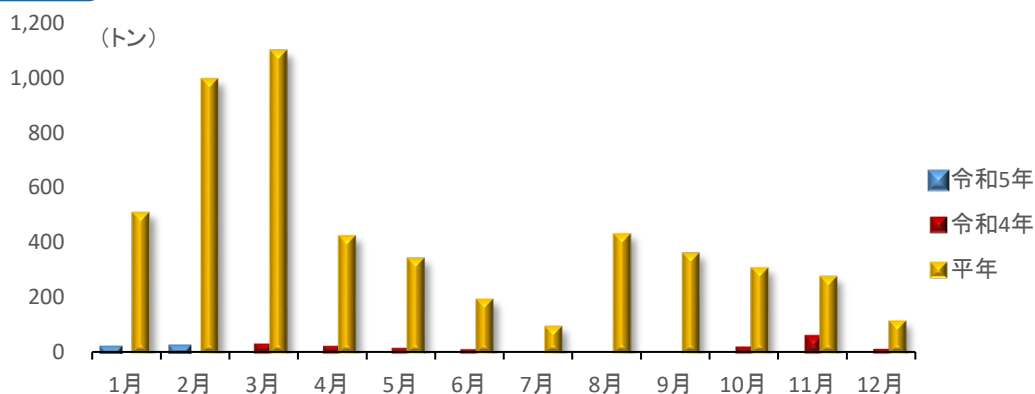
○12 t (2月輸入量)

➢ 前年同月比: -%

○輸入先国ベスト3

全量中国からの輸入

(財務省貿易統計)



9. 一口メモ

3月は、日照時間が伸び、暖候期で平年を上回る気温で推移したことから茨城産、兵庫産などの結球、肥大が加速したものの、作付面積が減少していたことに加え、切り上がりの早まりもあったことから入荷量は大きな伸びとはならず、上旬に平年を下回っていた価格は続伸したものの、下旬後半には需要が減少したことから平年を下回りました。

3月は、茨城産の結球、肥大は安定しているものの、作付面積が減少していることから入荷量の伸びはあまりなく、価格は平年並みの見込みです。

本データは全てベジ探から入手できます。
詳細はベジ探をご覧ください。

ベジ探 : <https://vegetan.alic.go.jp/>

<問い合わせ先>

農畜産業振興機構

野菜振興部 需給業務課

Tel:03-3583-9793