

やさいレポート（令和5年8月号）



はくさい



発行日：令和5年8月8日

1. 卸売価格の動向

○81円/kg（8月5日）

➢ 平年比：83%

○8月の価格見通し

安値水準で推移

（農林水産省、東京都中央卸売市場）

2. 小売価格の動向

○216円/kg（7月全国平均）

➢ 前月比：100%、平年比：105%

➢ 東京：151円（1/4玉）

➢ 大阪：129円（1/4玉）

○特売店舗数/調査店舗数

➢ 東京：4/20（前月2/20）

➢ 大阪：4/10（前月1/10）

（機構調べ）

3. 家計消費動向

○91g/人（6月全国平均）

➢ 前月比：92%

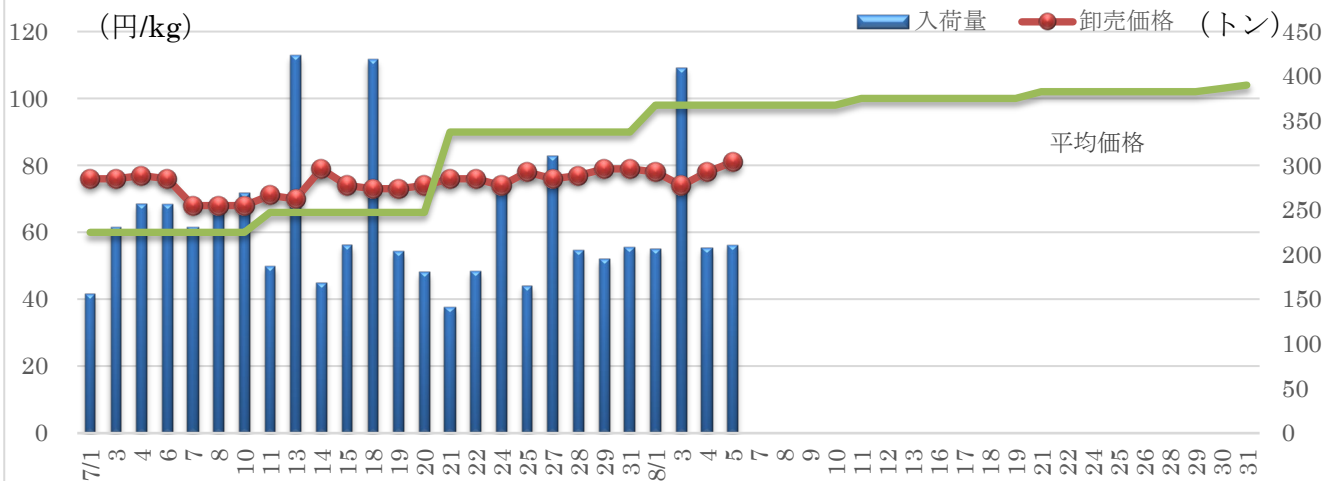
➢ 前年同月比：107%

○2,872g/人（2022年年間）

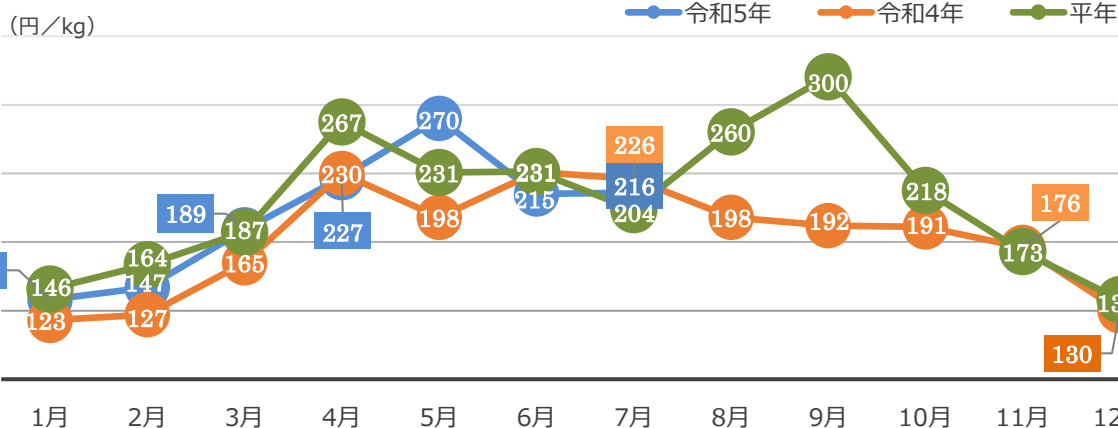
➢ 前年比：98%

（総務省統計局家計調査）

4. はくさいの卸売価格と数量の推移（東京都中央卸売市場）



5. はくさいの小売価格の推移



6. 主産地の生育・出荷動向

産地名	作付面積	作況	生育進度	出荷進度
群馬県あがつま (7/20)	前年並み	やや良	平年並み	平年並み
長野県南佐久 (7/11)	増加	豊作	やや早い	やや早い

※特記ない場合は平年比。()内は調査日。

(機構調べ)



群馬県あがつま：圃場の様子

7. 向こう1ヶ月の気象情報 (8/05~9/01)

週別の天候				
8/05~8/11	北日本では、天気は数日の周期で変わって来よう。 東日本日本海側では、平年と同様に晴れの日が多いでしょう。 東日本太平洋側、西日本、沖縄・奄美では、台風第6号や湿った空気の影響を受けやすく、平年に比べ晴れの日が少ないでしょう。			
8/12~8/18	北日本では、天気は数日の周期で変わって来よう。 東・西日本と沖縄・奄美では、平年と同様に晴れの日が多いでしょう。			
8/19~9/01	北日本では、天気は数日の周期で変わって来よう。 東・西日本と沖縄・奄美では、平年と同様に晴れの日が多いでしょう。			
		平均気温 (1か月)	降水量 (1か月)	日照時間 (1か月)
北日本	日本海側	低10 並20 高 70% 高い見込み	少30 並30 多 40% ほぼ平年並の見込み	少30 並 40 多30% ほぼ平年並の見込み
	太平洋側		少30 並30 多 40% ほぼ平年並の見込み	少30 並 40 多30% ほぼ平年並の見込み
東日本	日本海側	低10 並30 高 60% 高い見込み	少 40 並30 多30% ほぼ平年並の見込み	少30 並30 多 40% ほぼ平年並の見込み
	太平洋側		少30 並30 多 40% ほぼ平年並の見込み	少30 並 40 多30% ほぼ平年並の見込み
西日本	日本海側	低10 並30 高 60% 高い見込み	少30 並30 多 40% ほぼ平年並の見込み	少 40 並30 多30% ほぼ平年並の見込み
	太平洋側		少20 並 40 多 40% 平年並か多い見込み	少 40 並30 多30% ほぼ平年並の見込み

(気象庁 1 カ月予報)

8. 輸入動向 (はくさい)

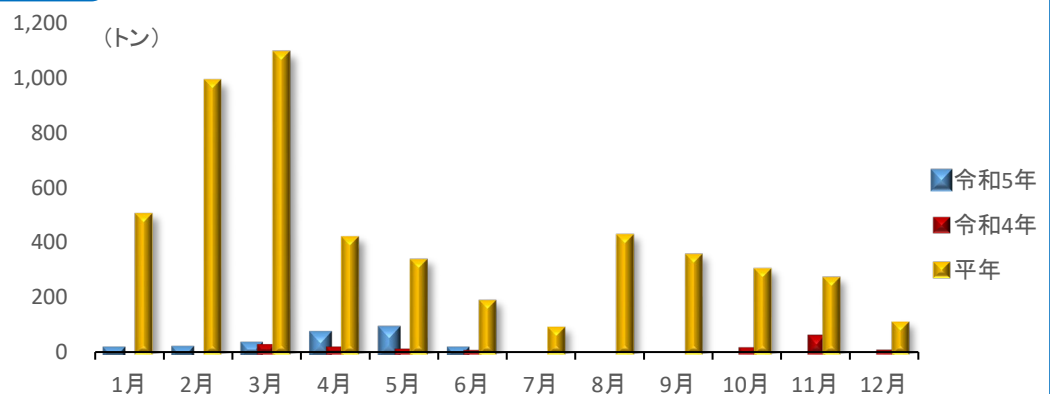
○9 t (6月輸入量)

▶ 前年同月比：156%

○輸入先国ベスト3

全量中国からの輸入

(財務省貿易統計)



9. 一口メモ

7月は、群馬の準高冷地及び長野産の入荷となりましたが、高温干ばつ等で肥大が鈍化していたことから入荷量が伸びず、価格は中旬まで平年を上回ったものの、消費地の気温高で需要が落ち着いてきたことから、下旬には平年を下回りました。

8月は、群馬産及び長野産の結球、肥大が順調で潤沢な入荷量となることから、価格は平年を下回る見込みです。

本データは全てベジ探から入手できます。
詳細はベジ探をご覧ください。

ベジ探：<https://vegetan.alic.go.jp/>

<問い合わせ先>

農畜産業振興機構

野菜振興部 需給業務課

Tel:03-3583-9793