

# やさいレポート (令和5年9月号)



# はくさい



発行日：令和5年9月5日

## 1. 卸売価格の動向

○74 円/kg (9月2日)

➢ 平年比：72%

○9月の価格見通し

平年並みで推移

(農林水産省、東京都中央卸売市場)

## 2. 小売価格の動向

○235 円/kg (8月全国平均)

➢ 前月比：109%、平年比：80%

➢ 東京：158 円 (1/4 玉)

➢ 大阪：135 円 (1/4 玉)

○特売店舗数/調査店舗数

➢ 東京：2/20 (前月 4/20)

➢ 大阪：3/10 (前月 4/10)

(機構調べ)

## 3. 家計消費動向

○71g/人 (7月全国平均)

➢ 前月比：78%

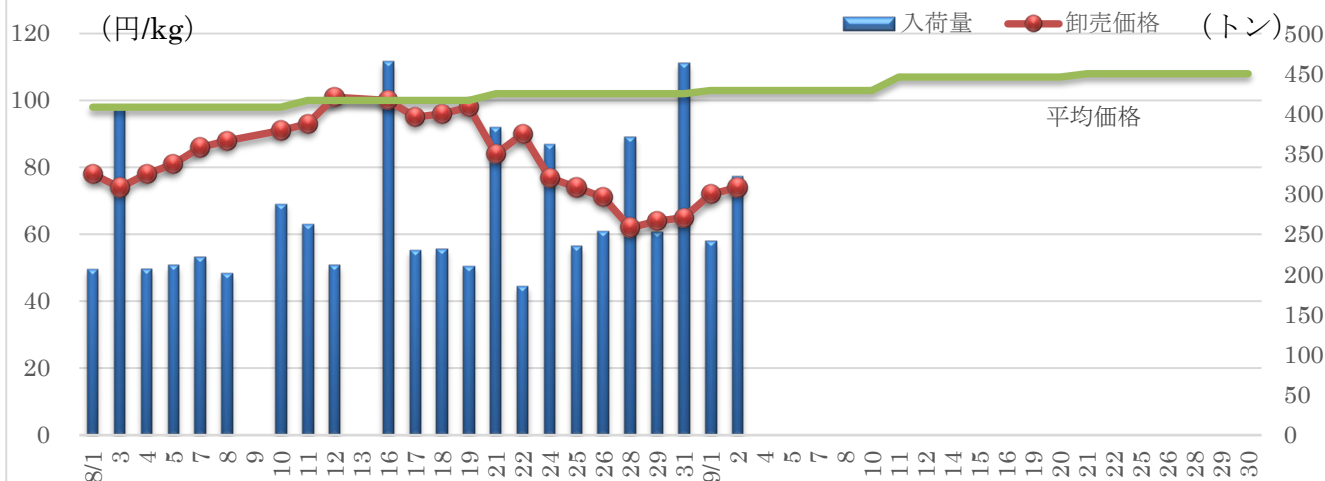
➢ 前年同月比：100%

○2,872g/人 (2022 年年間)

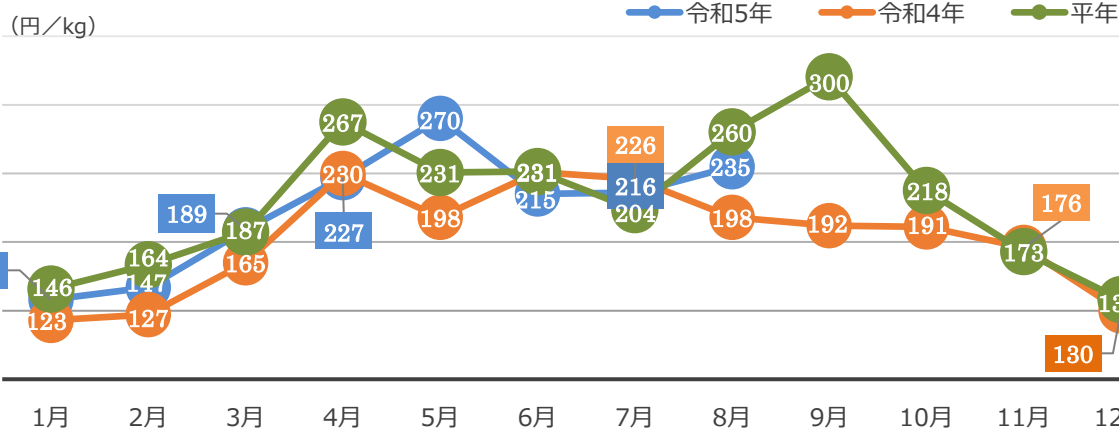
➢ 前年比：98%

(総務省統計局家計調査)

## 4. はくさいの卸売価格と数量の推移 (東京都中央卸売市場)



## 5. はくさいの小売価格の推移



## 6. 主産地の生育・出荷動向

産地名	作付面積	作況	生育進度	出荷進度
群馬県あがつま (7/20)	前年並み	やや良	平年並み	平年並み
長野県南佐久 (7/11)	増加	豊作	やや早い	やや早い

※特記ない場合は平年比。( )内は調査日。

(機構調べ)



群馬県あがつま：圃場の様子

## 7. 向こう1ヶ月の気象情報 (8/26~9/22)

週別の天候				
8/26~9/01	北日本と西日本日本海側では、天気は数日の周期で変わりますが、気圧の谷や湿った空気の影響を受けやすいため、平年に比べ晴れの日が少ないでしょう。 東日本では、天気は数日の周期で変わります。			
9/02~9/08	北日本と東日本日本海側では、天気は数日の周期で変わります。 東日本太平洋側と西日本日本海側では、天気は数日の周期で変わりますが、気圧の谷や湿った空気の影響を受けやすいため、平年に比べ晴れの日が少ないでしょう。 西日本太平洋側と沖縄・奄美では、湿った空気の影響を受けやすいため、平年に比べ晴れの日が少ないでしょう。			
9/09~9/22	北・東日本と西日本日本海側では、天気は数日の周期で変わります。 西日本太平洋側と沖縄・奄美では、平年と同様に晴れの日が多いでしょう。			
		平均気温 (1か月)	降水量 (1か月)	日照時間 (1か月)
北日本	日本海側	低10 並10 高80% 高い見込み	少30 並30 多40% ほぼ平年並の見込み	少40 並30 多30% ほぼ平年並の見込み
	太平洋側	少30 並30 多40% ほぼ平年並の見込み	少30 並30 多40% ほぼ平年並の見込み	少40 並30 多30% ほぼ平年並の見込み
東日本	日本海側	低10 並10 高80% 高い見込み	少20 並40 多40% 平年並が多い見込み	少40 並30 多30% ほぼ平年並の見込み
	太平洋側	低10 並20 高70% 高い見込み	少20 並40 多40% 平年並が多い見込み	少40 並40 多20% 平年並が少ない見込み
西日本	日本海側	低10 並20 高70% 高い見込み	少20 並40 多40% 平年並が多い見込み	少40 並40 多20% 平年並が少ない見込み
	太平洋側	少20 並40 多40% 平年並が多い見込み	少20 並40 多40% 平年並が多い見込み	少40 並40 多20% 平年並が少ない見込み

(気象庁1カ月予報)

## 8. 輸入動向 (はくさい)

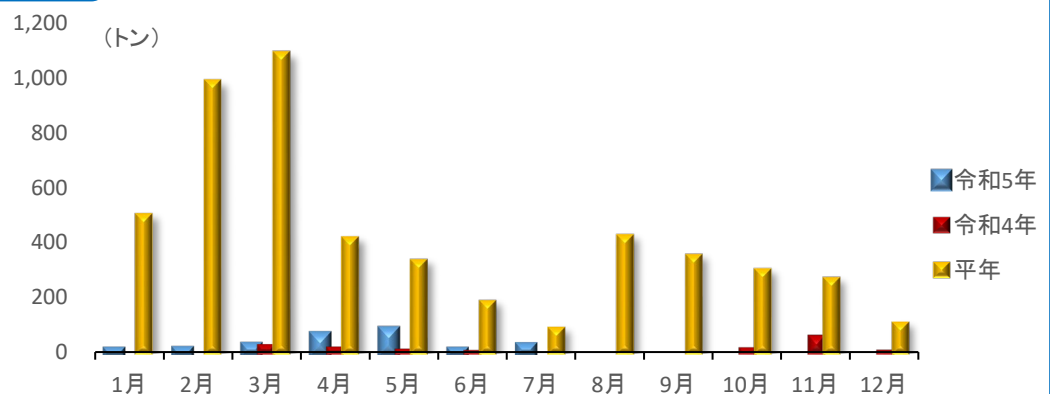
○24 t (7月輸入量)

▶ 前年同月比：-%

○輸入先国ベスト3

全量中国からの輸入

(財務省貿易統計)



## 9. 一口メモ

8月は、群馬の準高冷地及び長野産が、高温干ばつ等で肥大が鈍化していたことから入荷量が伸びなかったことから、価格は中旬まで上伸したものの、消費地の気温高で需要が落ち着いてきたことから、下旬には平年を下回りました。

9月は、群馬産及び長野産の結球、肥大が引き続き順調で安定した入荷量となることから、価格は平年並みの見込みです。

本データは全てベジ探から入手できます。  
詳細はベジ探をご覧ください。

ベジ探：<https://vegetan.alic.go.jp/>  
<問い合わせ先>

農畜産業振興機構

野菜振興部 需給業務課

Tel:03-3583-9793