

やさいレポート（令和6年4月号）



はくさい



発行日：令和6年4月5日

1. 卸売価格の動向

○165 円/kg（4月2日）

➢ 平年比：177%

○4月の価格見通し

前半：高値水準で推移

後半：平年並みで推移

（農林水産省、東京都中央卸売市場）

2. 小売価格の動向

○191 円/kg（3月全国平均）

➢ 前月比：139%、平年比：120%

➢ 東京：164 円（1/4 玉）

➢ 大阪：147 円（1/4 玉）

○特売店舗数/調査店舗数

➢ 東京：4/20（前月 6/20）

➢ 大阪：1/10（前月 3/10）

（機構調べ）

3. 家計消費動向

○313g/人（2月全国平均）

➢ 前月比：84%

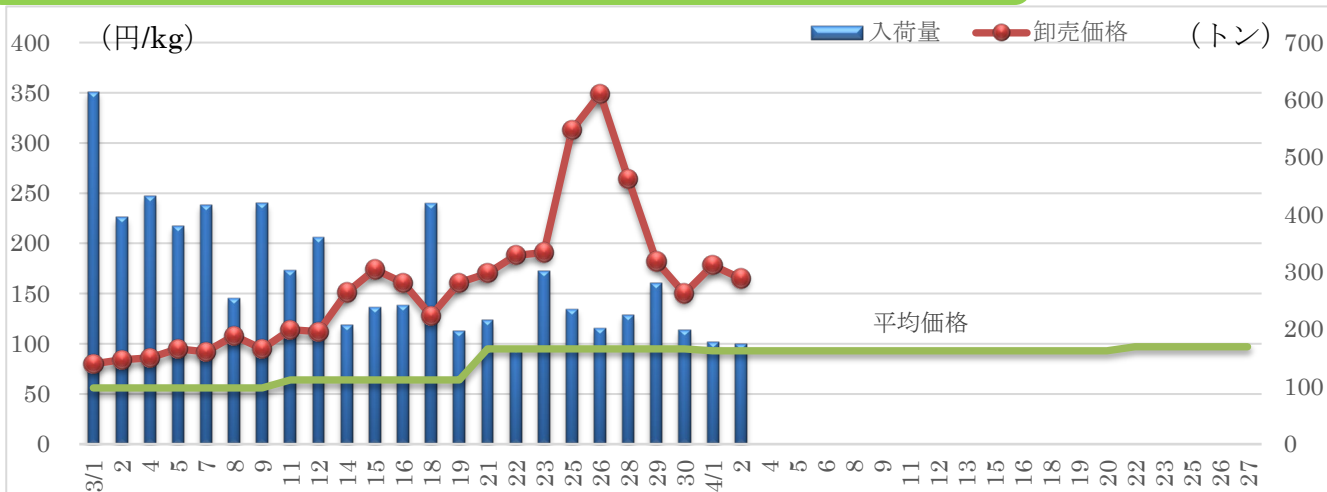
➢ 前年同月比：93%

○2,761g/人（2023 年年間）

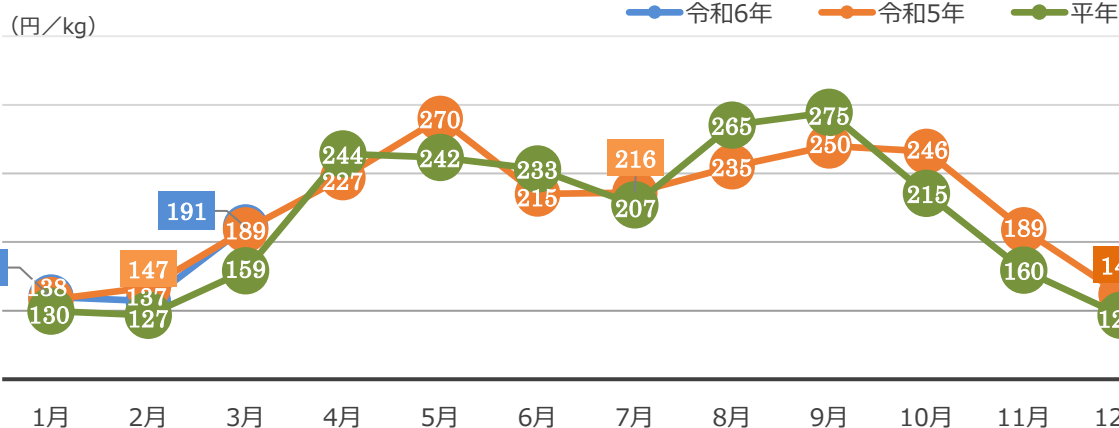
➢ 前年比：96%

（総務省統計局家計調査）

4. はくさいの卸売価格と数量の推移（東京都中央卸売市場）



5. はくさいの小売価格の推移



6. 主産地の生育・出荷動向

産地名	作付面積	作況	生育進度	出荷進度
茨城県常総ひかり (12/21)	前年並み	やや良	平年並み	平年並み
愛知県豊橋 (1/9)	減少	平年並み	早い	平年並み
兵庫県淡路島 (12/12)	前年並み	平年並み	平年並み	平年並み
和歌山県紀の川西部 (12/18)	増加	やや良	早い	早い
大分県日田 (12/25)	前年並み	平年並み	平年並み	平年並み

※特記ない場合は平年比。()内は調査日。

(機構調べ)



愛知県豊橋：圃場の様子

7. 向こう1ヶ月の気象情報 (04/06~05/03)

		週別の天候		
04/06~ 04/12	北日本日本海側では、天気は数日の周期で変わりますが、高気圧に覆われやすく平年に比べ晴れの日が多いでしょう。			
	北日本太平洋側と東日本日本海側では、天気は数日の周期で変わり、平年と同様に晴れの日が多いでしょう。			
04/13~ 04/19	東日本太平洋側と西日本では、天気は数日の周期で変わりますが、低気圧や前線の影響を受けやすいため、平年に比べ晴れの日が少ないでしょう。			
	沖縄・奄美では、天気は数日の周期で変わりますが、前線や湿った空気の影響を受けやすいため、平年に比べ曇りや雨の日が多いでしょう。			
04/20~ 05/03	北日本日本海側と沖縄・奄美では、天気は数日の周期で変わります。			
	北日本太平洋側、東・西日本では、天気は数日の周期で変わり、平年と同様に晴れの日が多いでしょう。			
		平均気温 (1か月)	降水量 (1か月)	日照時間 (1か月)
北日本	日本海側	低10 並20 高70% 高い見込み	少40 並30 多30% ほぼ平年並の見込み	少30 並30 多40% ほぼ平年並の見込み
	太平洋側		少40 並30 多30% ほぼ平年並の見込み	少30 並40 多30% ほぼ平年並の見込み
東日本	日本海側	低10 並20 高70% 高い見込み	少30 並40 多30% ほぼ平年並の見込み	少40 並30 多30% ほぼ平年並の見込み
	太平洋側		少20 並40 多40% 平年並が多い見込み	少40 並40 多20% 平年並が少ない見込み
西日本	日本海側	低10 並20 高70% 高い見込み	少20 並40 多40% 平年並が多い見込み	少40 並40 多20% 平年並が少ない見込み
	太平洋側		少20 並40 多40% 平年並が多い見込み	少40 並40 多20% 平年並が少ない見込み

(気象庁1カ月予報)

8. 輸入動向 (はくさい)

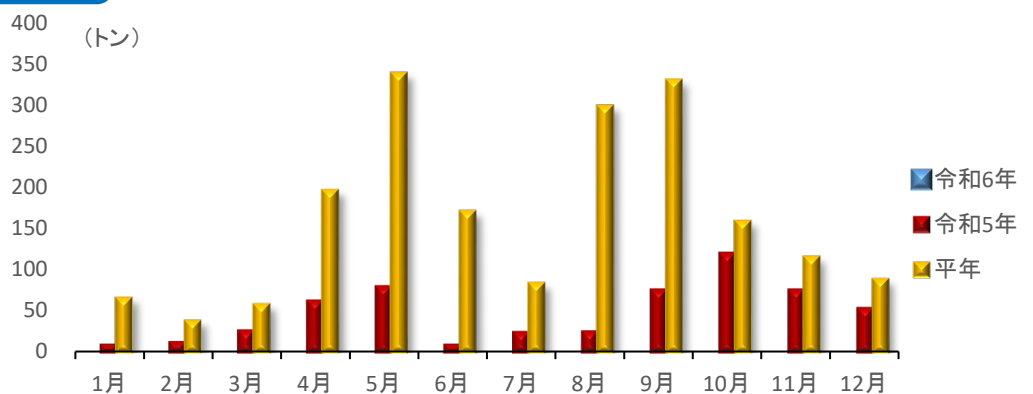
○0 t (2月輸入量)

➤ 前年同月比：-%

○輸入先国ベスト3

輸入実績なし

(財務省貿易統計)



9. 一口メモ

3月は、結球、肥大が前進した兵庫産の入荷が終盤となったことに加え、茨城産も前進入荷の反動と降雪等による気温低下で入荷量が伸び悩み、価格は平年を上回り、続伸しました。

4月は、気温低下で肥大が伸び悩んだ茨城産が気温高で生育が回復するものの、市場入荷量に大きな伸びはなく、価格は前半は平年を上回り、後半は平年並みに落ち着く見込みです。

本データは全てベジ探から入手できます。

詳細はベジ探をご覧ください。

ベジ探：<https://vegetan.alic.go.jp/>

<問い合わせ先>

農畜産業振興機構

野菜振興部 需給業務課

Tel:03-3583-9793