

やさいレポート（令和6年8月号）



はくさい



発行日：令和6年8月7日

1. 卸売価格の動向

○97円/kg（8月3日）

➢ 平年比：121%

○8月の価格見通し

高値水準で推移

（農林水産省、東京都中央卸売市場）

2. 小売価格の動向

○239円/kg（7月全国平均）

➢ 前月比：95%、平年比：115%

➢ 東京：155円（1/4玉）

➢ 大阪：148円（1/4玉）

○特売店舗数/調査店舗数

➢ 東京：5/20（前月5/20）

➢ 大阪：3/10（前月1/10）

（機構調べ）

3. 家計消費動向

○91g/人（6月全国平均）

➢ 前月比：111%

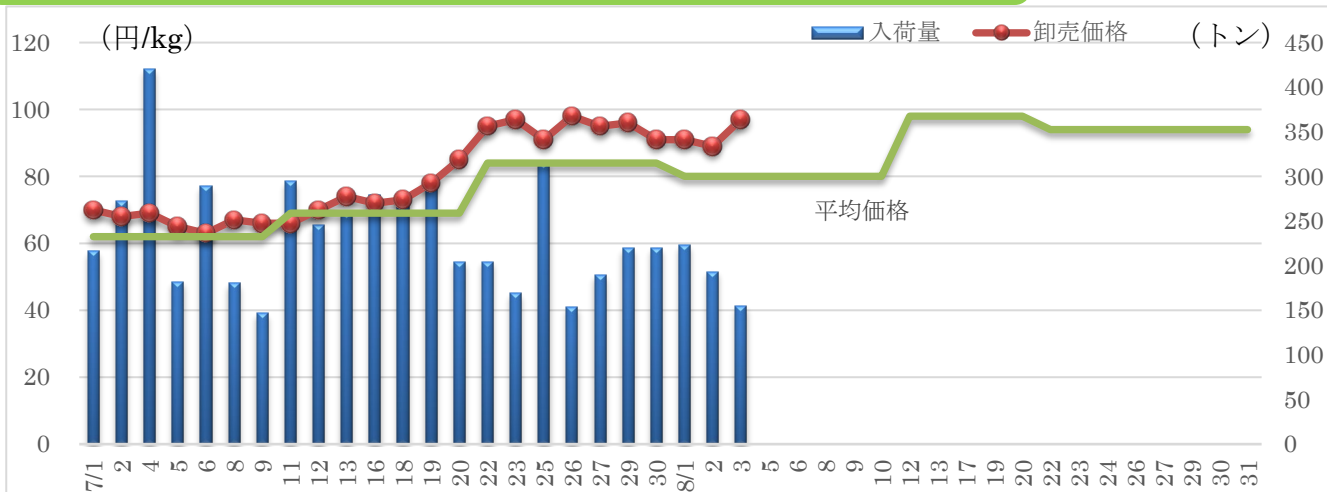
➢ 前年同月比：100%

○2,761g/人（2023年年間）

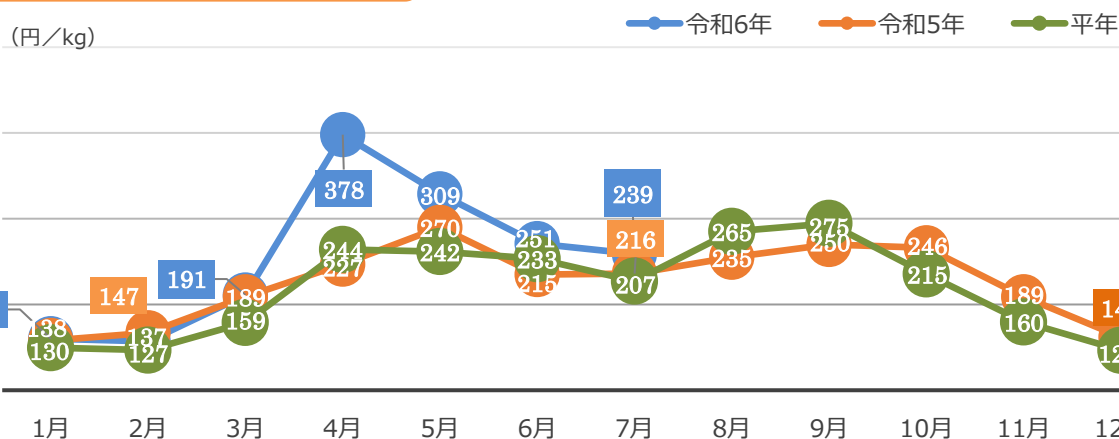
➢ 前年比：96%

（総務省統計局家計調査）

4. はくさいの卸売価格と数量の推移（東京都中央卸売市場）



5. はくさいの小売価格の推移



6. 主産地の生育・出荷動向

産地名	作付面積	作況	生育進度	出荷進度
群馬県あがつま (7/22)	前年並み	平年並み	平年並み	平年並み
長野県南佐久 (7/11)	前年並み	豊作	早い	早い

※特記ない場合は平年比。()内は調査日。

(機構調べ)



長野県南佐久：圃場の様子

7. 向こう1ヶ月の気象情報 (08/03~08/30)

		週別の天候		
08/03~08/09		北日本では、天気は数日の間期で変わって来よう。 東・西日本日本海側では、太平洋高気圧に覆われやすいため、平年に比べ晴れの日が多いでしょう。 東・西日本太平洋側と沖縄・奄美では、平年と同様に晴れの日が多いでしょう。		
08/10~08/16		北日本では、天気は数日の間期で変わりますが、太平洋高気圧に覆われやすいため、平年に比べ晴れの日が多いでしょう。 東・西日本日本海側では、太平洋高気圧に覆われやすいため、平年に比べ晴れの日が多いでしょう。 東・西日本太平洋側と沖縄・奄美では、平年と同様に晴れの日が多いでしょう。		
08/17~08/30		北日本では、天気は数日の間期で変わって来よう。 東・西日本と沖縄・奄美では、平年と同様に晴れの日が多いでしょう。		
		平均気温 (1か月)	降水量 (1か月)	日照時間 (1か月)
北日本	日本海側	低10 並20 高70% 高い見込み	少40 並30 多30% ほぼ平年並の見込み	少20 並40 多40% 平年並が多い見込み
	太平洋側		少40 並30 多30% ほぼ平年並の見込み	少20 並40 多40% 平年並が多い見込み
東日本	日本海側	低10 並10 高80% 高い見込み	少40 並40 多20% 平年並が少ない見込み	少20 並30 多50% 多い見込み
	太平洋側		少30 並30 多40% ほぼ平年並の見込み	少30 並30 多40% ほぼ平年並の見込み
西日本	日本海側	低10 並10 高80% 高い見込み	少40 並40 多20% 平年並が少ない見込み	少20 並30 多50% 多い見込み
	太平洋側		少30 並30 多40% ほぼ平年並の見込み	少30 並30 多40% ほぼ平年並の見込み

(気象庁1か月予報)

8. 輸入動向 (はくさい)

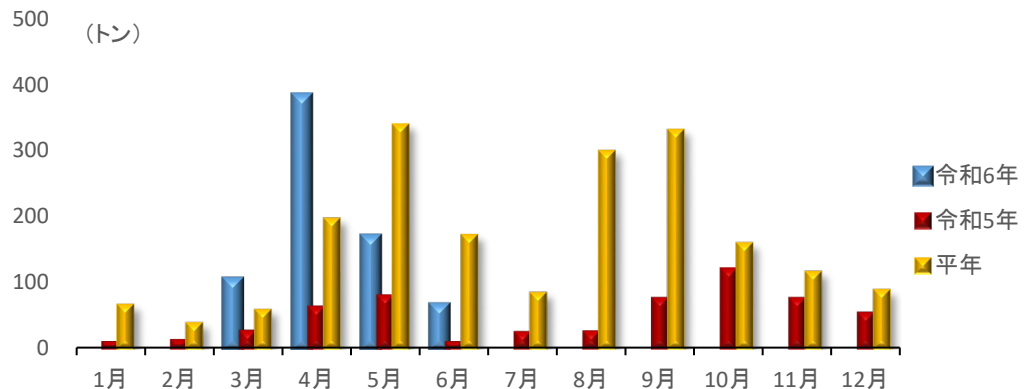
○64 t (6月輸入量)

➢ 前年同月比：706%

○輸入先国ベスト3

全量中国からの輸入

(財務省貿易統計)



9. 一口メモ

7月は、長野県産、群馬県産が中心でしたが、長野県産が6月の降雨により歩留まりが悪く、入荷量は全体的に平年よりも少なく推移しました。後半には、高温障害が重なり、価格は堅調に推移しました。

8月は、長野県産中心の出回りとなります。7月に高温、干ばつが続いたことから、生育が鈍り、水不足により結球が進んでいないため、定期的な降雨がなければ大きく増えることはなく、入荷量は少なかった前年並みで、平年より少なく、価格は平年を上回る見込みです。

本データは全てベジ探から入手できます。
詳細はベジ探をご覧ください。

ベジ探：<https://vegetan.alic.go.jp/>

<問い合わせ先>

農畜産業振興機構

野菜振興部 需給業務課

Tel:03-3583-9793