

# やさいレポート（令和6年11月号）



# はくさい



発行日：令和6年11月8日

## 1. 卸売価格の動向

○88 円/kg（11月6日）

➢ 平年比：152%

○11月の価格見通し

前半：高値水準で推移

後半：平年並みで推移

（農林水産省、東京都中央卸売市場）

## 2. 小売価格の動向

○275 円/kg

（10月11日全国平均）

➢ 前月比：95%、平年比：127%

➢ 東京：187 円（1/4 玉）

➢ 大阪：159 円（1/4 玉）

○特売店舗数／調査店舗数

➢ 東京：5/20（前月 3/20）

➢ 大阪：4/10（前月 3/10）

（機構調べ）

## 3. 家計消費動向

○119g/人（9月全国平均）

➢ 前月比：186%

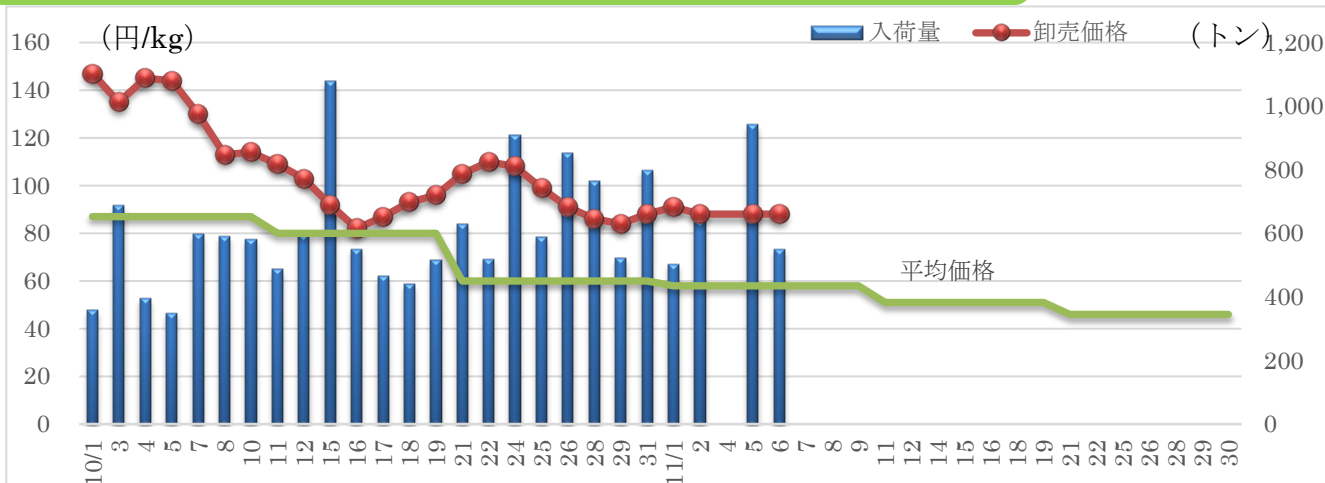
➢ 前年同月比：84%

○2,761g/人（2023年年間）

➢ 前年比：96%

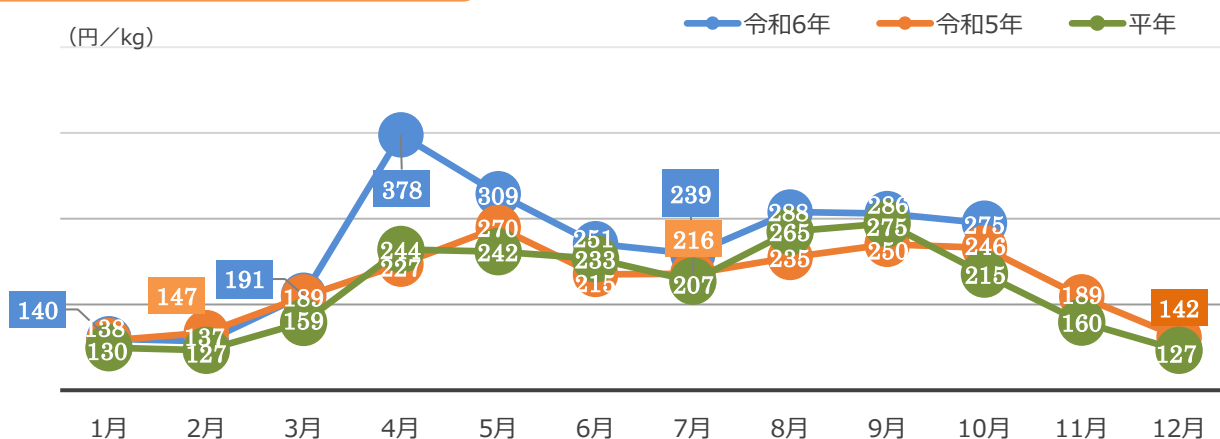
（総務省統計局家計調査）

## 4. はくさいの卸売価格と数量の推移（東京都中央卸売市場）



## 5. はくさいの小売価格の推移

(円/kg)



## 6. 主産地の生育・出荷動向

産地名	作付面積	作況	生育進度	出荷進度
茨城県常総ひかり (10/8)	前年並み	平年並み	やや遅い	平年並み
愛知県豊橋 (10/11)	—	平年並み	早い	—
三重県四日市、孤野 (10/7)	減少	やや不良	遅い	遅い
兵庫県淡路島 (10/11)	前年並み	平年並み	平年並み	平年並み
和歌山県紀の川西部 (10/31)	減少	平年並み	平年並み	—
大分県日田市 (9/18)	減少	平年並み	遅い	—

※特記ない場合は平年比。( )内は調査日。

(機構調べ)



茨城県常総ひかり：圃場の様子

## 7. 向こう1ヶ月の気象情報 (11/09~12/06)

		道別の天候		
11/9~ 11/15	北日本日本海側では、平年と同様に曇りや雨または曇りの日が多いでしょう。 北日本太平洋側では、平年と同様に晴れの日が多いでしょう。 東・西日本日本海側と沖縄・奄美では、平年と同様に曇りや雨の日が多いでしょう。 東日本太平洋側では、低気圧や前線の影響を受けやすいため、平年に比べ晴れの日が少ないでしょう。 西日本太平洋側では、低気圧や前線の影響を受けやすいため、天気は数日の周期で変わりますが、平年に比べ晴れの日が少ないでしょう。			
11/16~ 11/22	北日本日本海側では、西高東低の気圧配置が弱く、寒気の影響を受けにくいため、平年に比べ曇りや雨または曇りの日が少ないでしょう。 北・東日本太平洋側では、湿った空気の影響を受けやすいため、平年に比べ晴れの日が少ないでしょう。 西日本日本海側では、西高東低の気圧配置が弱く、寒気の影響を受けにくいため、平年に比べ曇りや雨の日が少ないでしょう。 西日本太平洋側では、平年と同様に曇りや雨の日が多いでしょう。 東・西日本日本海側と沖縄・奄美では、平年と同様に曇りや雨の日が多いでしょう。 西日本太平洋側では、天気は数日の周期で変わりますが、湿った空気の影響を受けやすいため、平年に比べ晴れの日が少ないでしょう。			
11/23~ 12/6	北日本日本海側では、平年と同様に曇りや雨または曇りの日が多いでしょう。 北・東日本太平洋側では、平年と同様に晴れの日が多いでしょう。 東・西日本日本海側と沖縄・奄美では、平年と同様に曇りや雨の日が多いでしょう。 西日本太平洋側では、天気は数日の周期で変わり、平年と同様に晴れの日が多いでしょう。			
		平均気温 (1か月)	降水量 (1か月)	日照時間 (1か月)
北日本	日本海側	低10 並10 高80% 高い見込み	少40 並40 多20% 平年並か少ない見込み	少20 並30 多50% 多い見込み
	太平洋側	少20 並40 多40% 平年並か多い見込み	少40 並40 多20% 平年並か少ない見込み	少40 並40 多20% 平年並か少ない見込み
東日本	日本海側	低10 並10 高80% 高い見込み	少40 並40 多20% 平年並か少ない見込み	少20 並40 多40% 平年並か多い見込み
	太平洋側	少10 並40 多50% 多い見込み	少10 並40 多50% 多い見込み	少50 並40 多10% 少ない見込み
西日本	日本海側	低10 並10 高80% 高い見込み	少30 並30 多40% ほぼ平年並の見込み	少30 並40 多30% ほぼ平年並の見込み
	太平洋側	少20 並30 多50% 多い見込み	少20 並30 多50% 多い見込み	少50 並30 多20% 少ない見込み

(気象庁 12月予報)

## 8. 輸入動向 (はくさい)

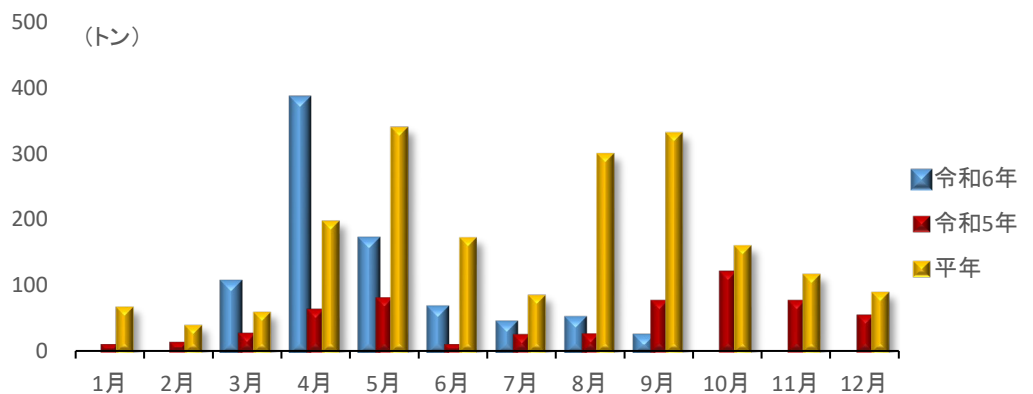
○21 t (9月輸入量)

➢ 前年同月比：29%

○輸入先国ベスト3

全量中国からの輸入

(財務省貿易統計)



## 9. 一口メモ

10月は、長野産は夏場の高温、降雨による生育不良で小玉傾向、後続の茨城も高温障害で出荷が遅れており、価格は平年を大幅に上回った。

11月は、長野が終盤で茨城が中心となるが、定植期の高温のため生育が遅れており、価格は前半は平年を上回り、後半は平年並みの見込み。

本データは全てベジ探から入手できます。  
詳細はベジ探をご覧ください。

ベジ探：<https://vegetan.alic.go.jp/>  
<問い合わせ先>

農畜産業振興機構

野菜振興部 需給業務課

Tel:03-3583-9793