

やさいレポート（令和7年1月号）



はくさい



発行日：令和7年1月10日

1. 卸売価格の動向

○119 円/kg（1月7日）

➢ 平年比：243%

○1月の価格見通し

高値水準で推移

（農林水産省、東京都中央卸売市場）

2. 小売価格の動向

○202 円/kg

（12月13日全国平均）

➢ 前月比：86%、平年比：159%

➢ 東京：129 円（1/4 玉）

➢ 大阪：161 円（1/4 玉）

○特売店舗数/調査店舗数

➢ 東京：9/20（前月 7/20）

➢ 大阪：5/10（前月 4/10）

（機構調べ）

3. 家計消費動向

○402g/人（11月全国平均）

➢ 前月比：145%

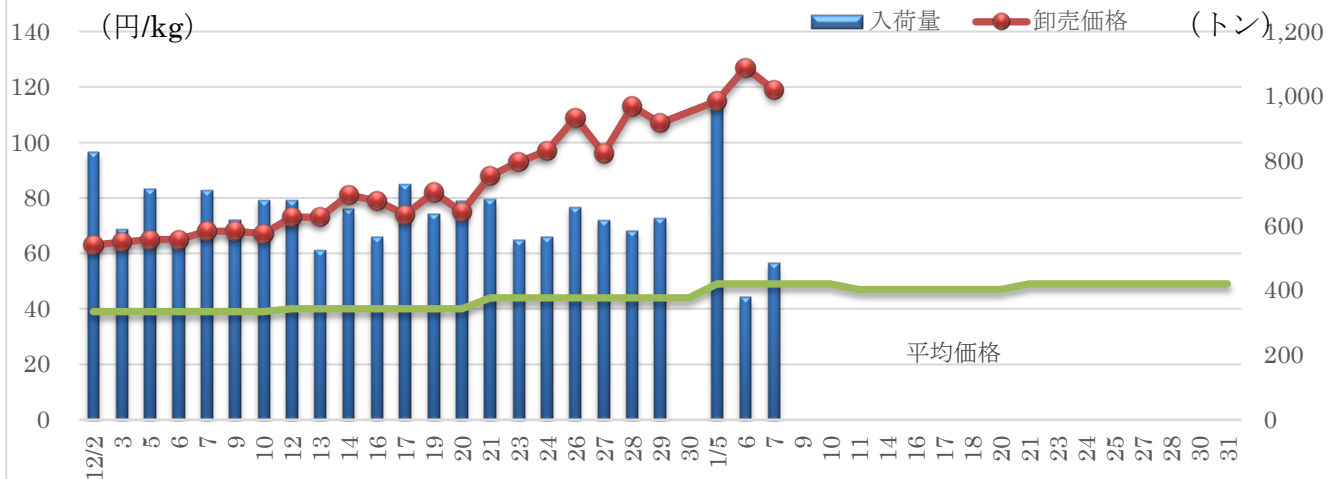
➢ 前年同月比：93%

○2,761g/人（2023年年間）

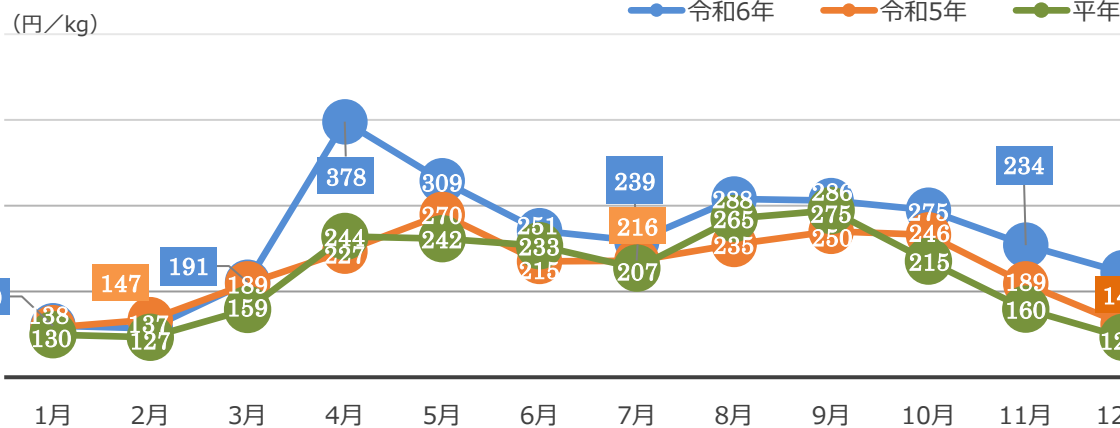
➢ 前年比：96%

（総務省統計局家計調査）

4. はくさいの卸売価格と数量の推移（東京都中央卸売市場）



5. はくさいの小売価格の推移



6. 主産地の生育・出荷動向

産地名	作付面積	作況	生育進度	出荷進度
茨城県常総ひかり (12/16)	前年並み	平年並み	平年並み	平年並み
愛知県豊橋市 (12/13)	減少	不良	平年並み	平年並み
三重県四日市、菟野 (11/27)	減少	平年並み	遅い	遅い
兵庫県淡路島 (12/20)	前年並み	平年並み	平年並み	平年並み
和歌山県紀の川西部 (12/11)	減少	平年並み	早い	早い
大分県日田市 (12/11)	減少	やや不良	遅い	遅い

※特記ない場合は平年比。()内は調査日。

(機構調べ)



愛知県豊橋市：圃場の様子

7. 向こう1ヶ月の気象情報 (1/11~2/7)

週別の天候				
1/11~1/17	北日本日本海側では、平年と同様に曇りや雪の日が多いでしょう。 東・西日本日本海側では、平年と同様に曇りや雪または雨の日が多いでしょう。 北・東・西日本太平洋側では、平年と同様に晴れの日が多いでしょう。 沖縄・奄美では、平年と同様に曇りや雨の日が多いでしょう。			
1/18~1/24	北日本日本海側では、冬の気圧配置が弱いため、平年に比べ曇りや雪または雨の日が少ないでしょう。 北日本太平洋側では、平年と同様に晴れの日が多いでしょう。 沖縄・奄美では、平年と同様に曇りや雨の日が多いでしょう。			
1/25~2/7	北日本日本海側では、平年と同様に曇りや雪の日が多いでしょう。 東・西日本日本海側では、平年と同様に曇りや雪または雨の日が多いでしょう。 北・東・西日本太平洋側では、平年と同様に晴れの日が多いでしょう。 沖縄・奄美では、平年と同様に曇りや雨の日が多いでしょう。			
		平均気温 (1か月)	降水量 (1か月)	日照時間 (1か月)
北日本	日本海側	低10 前30 高60% 高い見込み	少50 前30 多20% 少ない見込み	少20 前30 多50% 多い見込み
	太平洋側	少30 前40 多30% 経年並みの見込み	少30 前40 多30% 経年並みの見込み	少30 前40 多30% 経年並みの見込み
東日本	日本海側	低20 前30 高50% 高い見込み	平年並か少ない見込み	多い見込み
	太平洋側	少30 前40 多30% 経年並みの見込み	少30 前40 多30% 経年並みの見込み	少30 前40 多30% 経年並みの見込み
西日本	日本海側	低30 前30 高40% 経年並みの見込み	平年並か少ない見込み	平年並か多い見込み
	太平洋側	少30 前40 多30% 経年並みの見込み	少30 前40 多30% 経年並みの見込み	少30 前40 多30% 経年並みの見込み

(気象庁1か月予報)

8. 輸入動向 (はくさい)

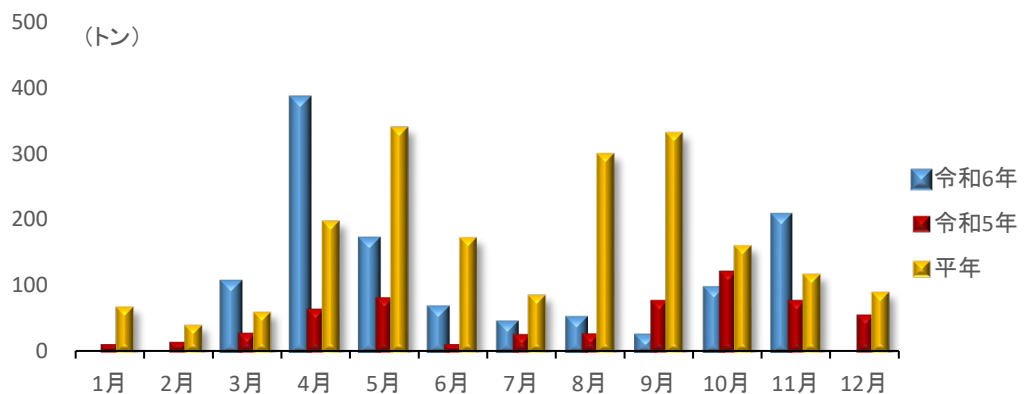
○204 t (11月輸入量)

➢ 前年同月比：272%

○輸入先国ベスト3

全量中国からの輸入

(財務省貿易統計)



9. 一口メモ

12月は、茨城産が中心の出回りとなった。数量は平年並みだったが野菜全体の高値に引きずられ、価格は平年を上回った。

1月は、産地は変わらないが、高値により早出しする生産者も多かったことから、入荷数量が減り、価格は平年を上回って推移する見込み。

本データは全てベジ探から入手できます。
詳細はベジ探をご覧ください。

ベジ探 : <https://vegetan.alic.go.jp/>
<問い合わせ先>

農畜産業振興機構

野菜振興部 需給業務課

Tel:03-3583-9793