

やさいレポート（令和7年5月号）



はくさい



発行日：令和7年5月9日

1. 卸売価格の動向

○61円/kg（5月7日）

➤ 平年比：60%

○5月の価格見通し

平年並みで推移

（農林水産省、東京都中央卸売市場）

2. 小売価格の動向

○316円/kg

（4月11日全国平均）

➤ 前月比：77%、平年比：134%

➤ 東京：214円（1/4玉）

➤ 大阪：184円（1/4玉）

○特売店舗数/調査店舗数

➤ 東京：1/20（前月2/20）

➤ 大阪：2/10（前月1/10）

（機構調べ）

3. 家計消費動向

○153g/人（3月全国平均）

➤ 前月比：66%

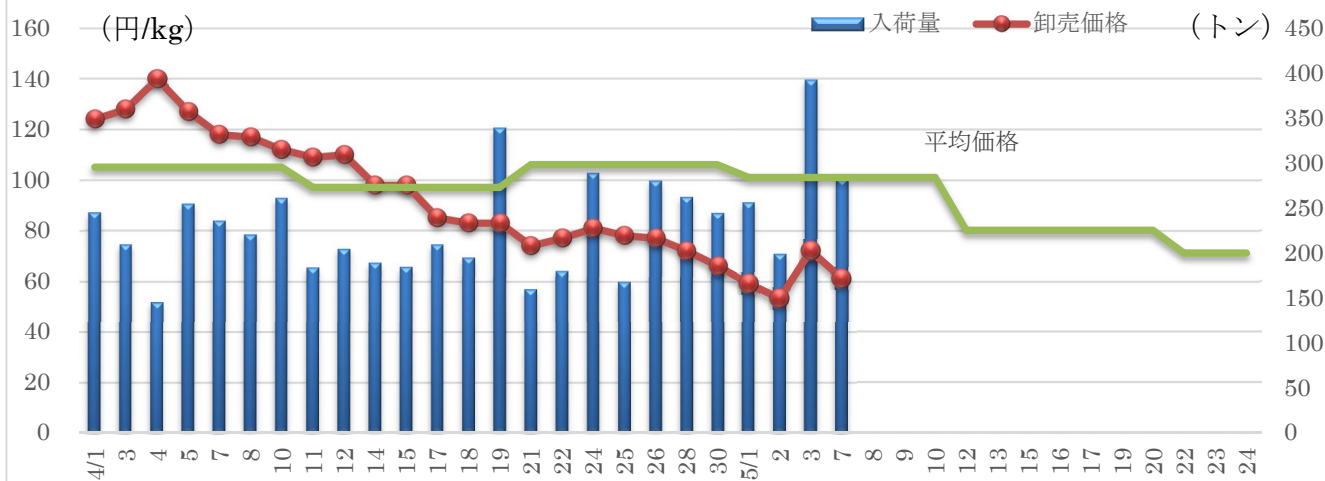
➤ 前年同月比：90%

○2,550g/人（2024年年間）

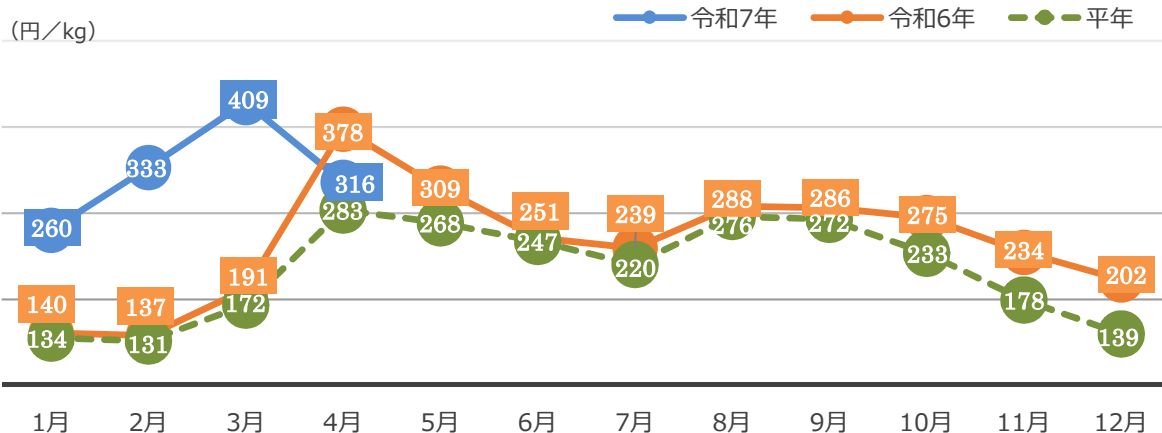
➤ 前年比：92%

（総務省統計局家計調査）

4. はくさいの卸売価格と数量の推移（東京都中央卸売市場）



5. はくさいの小売価格の推移



6. 主産地の生育・出荷動向

産地名	作付面積	作況	生育進度	出荷進度
愛知県豊橋市 (1/10)	減少	不良	遅い	遅い
兵庫県淡路島 (1/28)	前年並み	平年並み	平年並み	遅い

※特記ない場合は平年比。()内は調査日。

(機構調べ)



兵庫県淡路島：圃場の様子

7. 向こう1ヶ月の気象情報 (5/10~6/6)

		連日の天候		
5/10~5/16		北・西日本では、天気は数日の周期で変わります。東日本太平洋側では、天気は数日の周期で変わり、平年と同様に晴れの日が多いでしょう。東日本太平洋側では、天気は数日の周期で変わりますが、前線や湿った空気の影響を受けやすいため、平年に比べ晴れの日が少ないでしょう。沖縄・奄美では、平年と同様に曇りや雨の日が多いでしょう。		
5/17~5/23		北日本では、天気は数日の周期で変わります。東日本と西日本では、天気は数日の周期で変わりますが、湿った空気の影響を受けやすいため、平年に比べ晴れの日が少ないでしょう。沖縄・奄美では、平年と同様に曇りや雨の日が多いでしょう。		
5/24~6/6		北・西日本と東日本太平洋側では、天気は数日の周期で変わります。東日本太平洋側では、天気は数日の周期で変わり、平年と同様に晴れの日が多いでしょう。沖縄・奄美では、平年と同様に曇りや雨の日が多いでしょう。		
		平均気温 (1か月)	降水量 (1か月)	日照時間 (1か月)
北日本	日本海側	低10 並20 高70%	少30 並30 多40% ほぼ平年並見込み	少40 並30 多30% ほぼ平年並の見込み
	太平洋側	高い見込み	少30 並30 多40% ほぼ平年並見込み	少40 並30 多30% ほぼ平年並の見込み
東日本	日本海側	低10 並20 高70%	少20 並40 多40% 平年並か多い見込み	少40 並40 多20% 平年並か少ない見込み
	太平洋側	高い見込み	少20 並30 多50% 多い見込み	少50 並30 多20% 少ない見込み
西日本	日本海側	低10 並30 高60%	少20 並40 多40% 平年並か多い見込み	少40 並40 多20% 平年並か少ない見込み
	太平洋側	高い見込み	少20 並40 多40% 平年並か多い見込み	少40 並40 多20% 平年並か少ない見込み

(気象庁1カ月予報)

8. 輸入動向 (はくさい)

○4,590 t (3月輸入量)

➢ 前年同月比：4,460%

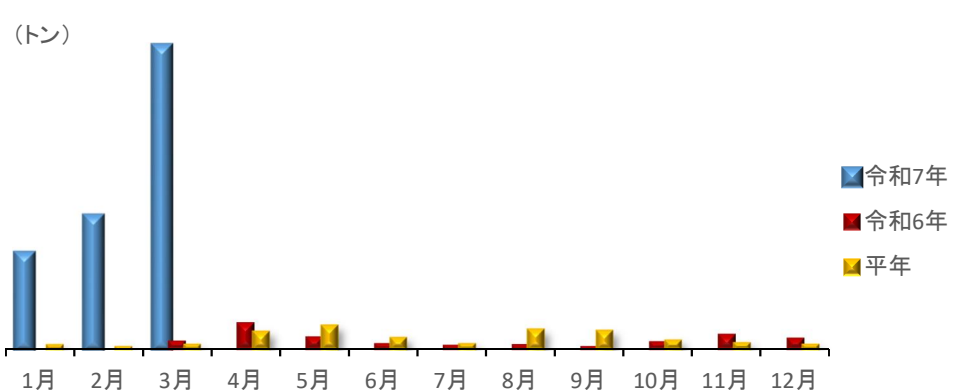
○輸入先国ベスト3

1位 中国 4,404トン

2位 台湾 152トン

2位 ベトナム 33トン

(財務省貿易統計)



9. 一口メモ

4月は、主産地である茨城産は天候良好につき、生育は順調で春作がピークとなった。価格は後半にかけて下落し、下旬には平年を2割以上と大幅に下回った。

5月は、引き続き茨城産は天候良好で生育順調。中旬以降は長野、群馬への切り替え時期となるが出荷数量、価格は平年並みで推移する見込み。

本データは全てベジ探から入手できます。
詳細はベジ探をご覧ください。

ベジ探：<https://vegetan.alic.go.jp/>

<問い合わせ先>

農畜産業振興機構

野菜振興部 需給業務課

Tel:03-3583-9793