

やさいレポート（令和7年10月号）



はくさい



発行日：令和7年10月7日

1. 卸売価格の動向

○104 円/kg（10月4日）

➢ 平年比：104%

○10月の価格見通し

やや平年を上回って推移

（農林水産省、東京都中央卸売市場）

2. 小売価格の動向

○326 円/kg

（9月12日全国平均）

➢ 前月比：135%、平年比：122%

➢ 東京：223 円（1/4 玉）

➢ 大阪：193 円（1/4 玉）

○特売店舗数／調査店舗数

➢ 東京：2/20（前月 3/20）

➢ 大阪：2/10（前月 2/10）

（機構調べ）

3. 家計消費動向

○70g/人（8月全国平均）

➢ 前月比：83%

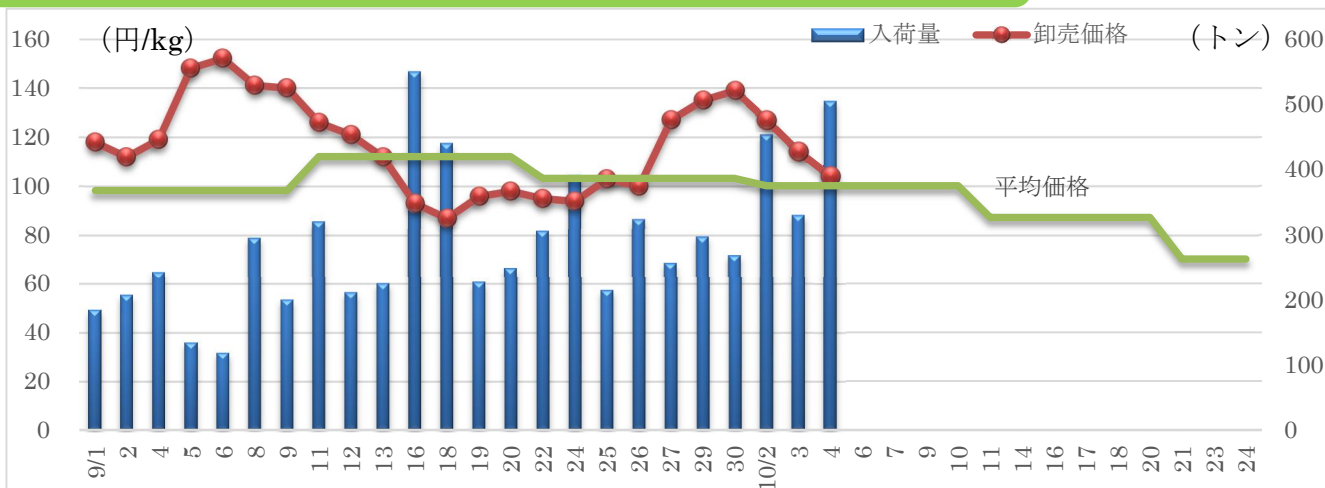
➢ 前年同月比：110%

○2,550g/人（2024 年年間）

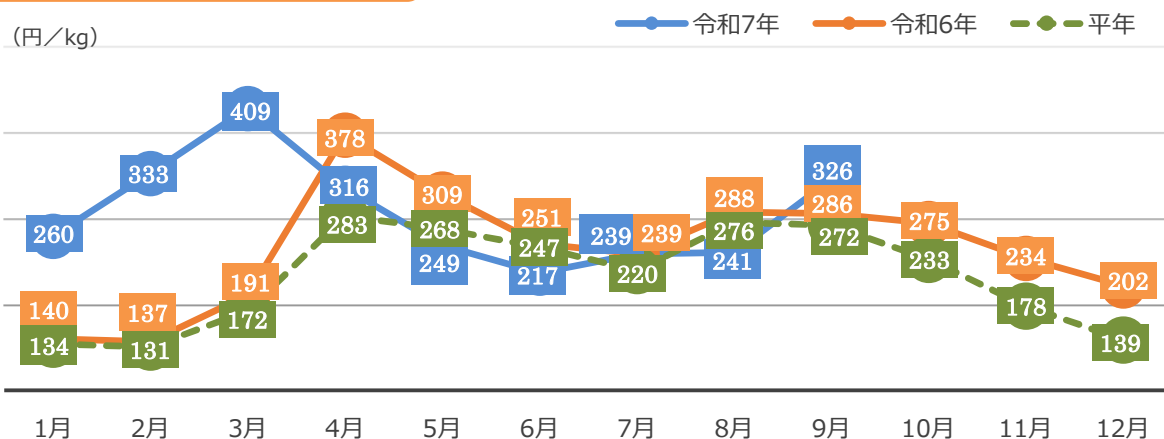
➢ 前年比：92%

（総務省統計局家計調査）

4. はくさいの卸売価格と数量の推移（東京都中央卸売市場）



5. はくさいの小売価格の推移



6. 主産地の生育・出荷動向

産地名	作付面積	作況	生育進度	出荷進度
茨城県常総ひかり (9/16)	前年並み	平年並み	平年並み	—
群馬県あがつま (7/23)	前年並み	平年並み	早い	早い
長野県南佐久 (7/11)	前年並み	豊作	平年並み	平年並み
三重県四日市、菰野 (9/11)	減少	平年並み	平年並み	—
大分県日田市 (9/25)	前年並み	平年並み	平年並み	—

※特記ない場合は平年比。()内は調査日。

(機構調べ)



茨城県常総ひかり：圃場の様子

7. 向こう1ヶ月の気象情報 (10/4~10/31)

週別の天候				
10/4~10/10	北日本日本海側と東日本では、天気は数日の周期で変わります。北日本太平洋側と西日本では、天気は数日の周期で変わり、平年と同様に晴れの日が多いでしょう。沖縄・奄美では、天気は数日の周期で変わりますが、高気圧に覆われやすいため、平年に比べ晴れの日が多いでしょう。			
10/11~10/17	北・西日本太平洋側では、天気は数日の周期で変わり、平年と同様に晴れの日が多いでしょう。北・東・西日本日本海側では、天気は数日の周期で変わりますが、低気圧や前線及び曇った空の影響を受けやすいため、平年に比べ曇りや雨の日が多いでしょう。東日本太平洋側と沖縄・奄美では、天気は数日の周期で変わります。			
10/18~10/31	北日本日本海側では、平年と同様に曇りや雨の日が多いでしょう。北日本太平洋側と西日本では、天気は数日の周期で変わり、平年と同様に晴れの日が多いでしょう。東日本と沖縄・奄美では、天気は数日の周期で変わります。			
		平均気温 (1か月)	降水量 (1か月)	日照時間 (1か月)
北日本	日本海側	低20 並40 高40% 平年並み高い見込み	少30 並30 多40% ほぼ平年並みの見込み	少40 並40 多20% 平年並み少ない見込み
	太平洋側		少30 並30 多40% ほぼ平年並みの見込み	少40 並30 多30% ほぼ平年並みの見込み
東日本	日本海側	低10 並20 高70% 高い見込み	少20 並40 多40% 平年並み多い見込み	少40 並30 多30% ほぼ平年並みの見込み
	太平洋側		少30 並40 多30% ほぼ平年並みの見込み	少40 並30 多30% ほぼ平年並みの見込み
西日本	日本海側	低10 並10 高80% 高い見込み	少30 並30 多40% ほぼ平年並みの見込み	少40 並30 多30% ほぼ平年並みの見込み
	太平洋側		少30 並30 多40% ほぼ平年並みの見込み	少40 並30 多30% ほぼ平年並みの見込み

(気象庁1カ月予報)

8. 輸入動向 (はくさい)

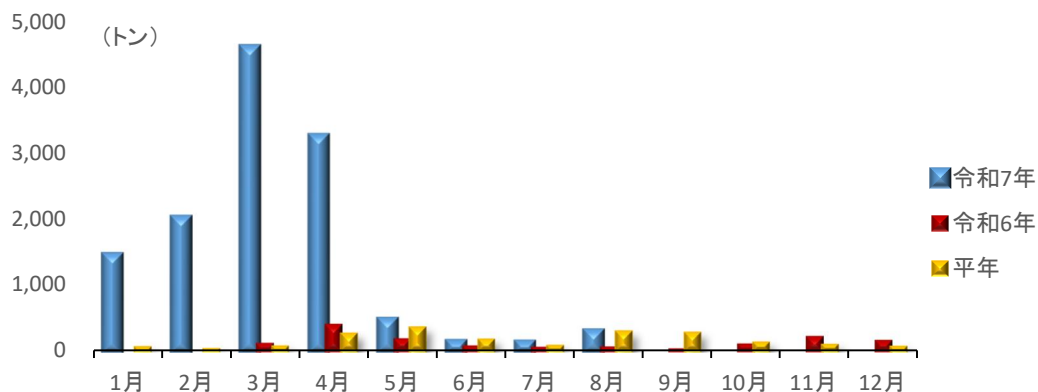
○285 t (8月輸入量)

➢ 前年同月比：591%

○輸入先国ベスト3

全量、中国からの輸入

(財務省貿易統計)



9. 一口メモ

9月は、引き続き長野産の入荷となった。秋商材として売り場が広がる中、高温干ばつの影響で入荷が少なかった前半に対し、中旬は高温が落ち着き入荷が伸び、下旬には低温から入荷が減少と変動が激しかった。業務筋の引き合いも強く、価格は堅調に推移した。

10月は、茨城産が中旬以降入荷してくるが、出荷数量はやや平年を下回り、価格はやや平年を上回って推移する見込み

本データは全てベジ探から入手できます。
詳細はベジ探をご覧ください。

ベジ探：<https://vegetan.alic.go.jp/>
＜問い合わせ先＞

農畜産業振興機構

野菜振興部 需給業務課

Tel:03-3583-9793