

# やさいレポート（令和8年4月号）



# はくさい



発行日：令和8年4月7日

## 1. 卸売価格の動向

○67円/kg（4月4日）

➤ 平年比：69%

○4月の価格見通し

平年を下回って推移

（農林水産省、東京都中央卸売市場）

## 2. 小売価格の動向

○171円/kg

（3月13日全国平均）

➤ 前月比：104%、平年比：75%

➤ 東京：141円（1/4玉）

➤ 大阪：137円（1/4玉）

○特売店舗数/調査店舗数

➤ 東京：6/20（前月7/20）

➤ 大阪：3/10（前月5/10）

（機構調べ）

## 3. 家計消費動向

○309g/人（2月全国平均）

➤ 前月比：80%

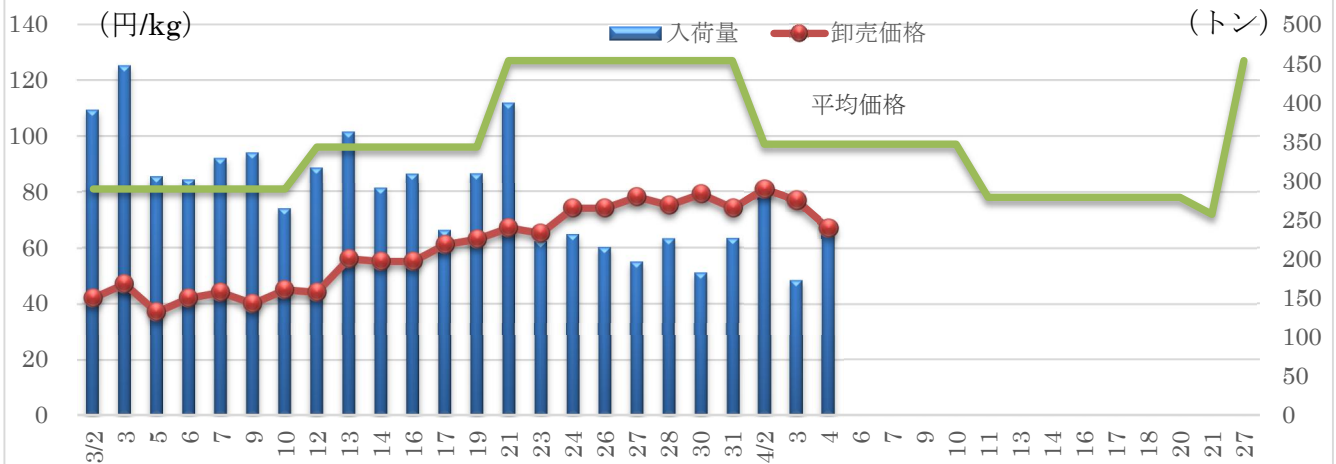
➤ 前年同月比：133%

○2,533g/人（2025年年間）

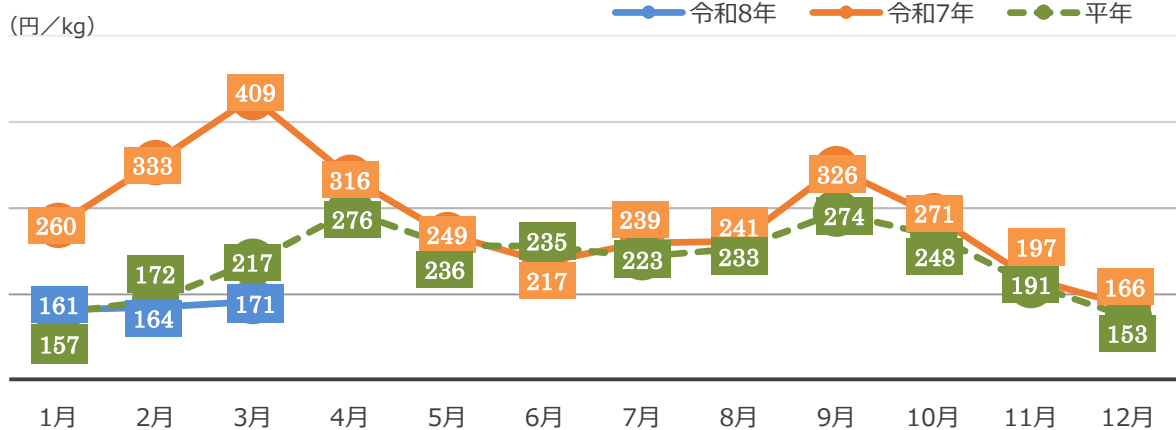
➤ 前年比：99%

（総務省統計局家計調査）

## 4. はくさいの卸売価格と数量の推移（東京都中央卸売市場）



## 5. はくさいの小売価格の推移



## 6. 主産地の生育・出荷動向

産地名	作付面積	作況	生育進度	出荷進度
茨城県常総ひかり (12/16)	前年並み	平年並み	平年並み	平年並み
愛知県豊橋市 (1/6)	前年並み	平年並み	平年並み	平年並み
三重県四日市、菟野 (11/27)	減少	平年並み～ やや不良	遅い	遅い
兵庫県淡路島 (12/22)	前年並み	平年並み	平年並み	遅い
和歌山県紀の川西部 (12/16)	前年並み	豊作	平年並み	平年並み
大分県日田市 (12/22)	前年並み	平年並み	平年並み	やや遅い

※特記ない場合は平年比。( )内は調査日。

(機構調べ)



愛知県豊橋市：圃場の様子

## 7. 向こう1ヶ月の気象情報 (4/4~5/1)

		週別の天候		
4/4~4/10	北・東・西日本では、天気は数日の周期で変わりますが、低気圧や前線の影響を受けやすいため、平年に比べ晴れの日が少ないでしょう。 沖縄・奄美では、天気は数日の周期で変わりますが、前線や湿った空気の影響を受けやすいため、平年に比べ曇りや雨の日が多いでしょう。			
4/11~4/17	北日本日本海側では、天気は数日の周期で変わります。 北日本太平洋側と東・西日本では、天気は数日の周期で変わり、平年と同様に晴れの日が多いでしょう。 沖縄・奄美では、天気は数日の周期で変わりますが、高気圧に覆われやすいため、平年に比べ曇りや雨の日が少ないでしょう。			
4/18~5/1	北日本日本海側では、天気は数日の周期で変わります。 北日本太平洋側と東・西日本では、天気は数日の周期で変わり、平年と同様に晴れの日が多いでしょう。 沖縄・奄美では、天気は数日の周期で変わりますが、高気圧に覆われやすいため、平年に比べ曇りや雨の日が少ないでしょう。			
		平均気温 (1か月)	降水量 (1か月)	日照時間 (1か月)
北日本	日本海側	低10 並20 高70% 高い見込み	少30 並40 多30% ほぼ平年並の見込み	少30 並30 多40% ほぼ平年並の見込み
	太平洋側		少30 並40 多30% ほぼ平年並の見込み	少30 並30 多40% ほぼ平年並の見込み
東日本	日本海側	低10 並10 高80% 高い見込み	少20 並40 多40% 平年並か多い見込み	少40 並40 多20% 平年並か少ない見込み
	太平洋側		少10 並30 多60% 多い見込み	少50 並30 多20% 少ない見込み
西日本	日本海側	低10 並10 高80% 高い見込み	少10 並30 多60% 多い見込み	少40 並40 多20% 平年並か少ない見込み
	太平洋側		少10 並30 多60% 多い見込み	少40 並40 多20% 平年並か少ない見込み

(気象庁1カ月予報)

## 8. 輸入動向 (はくさい)

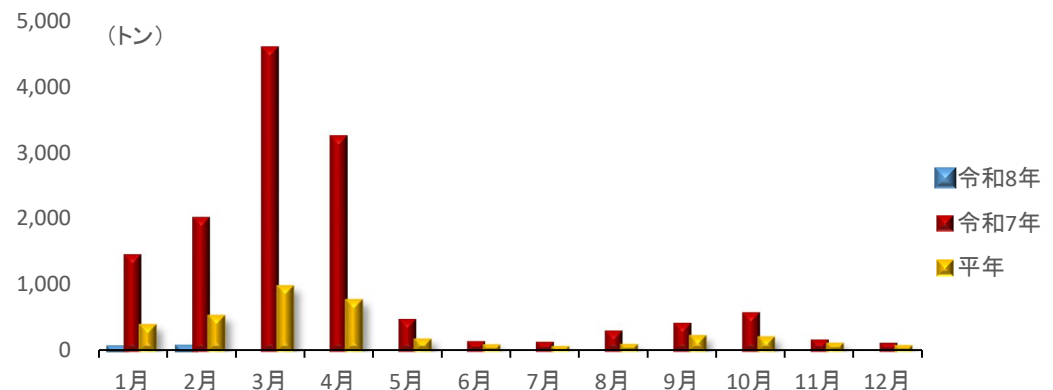
○36 t (2月輸入量)

➤ 前年同月比：2%

○輸入先国ベスト3

全量、中国からの輸入

(財務省貿易統計)



## 9. 一口メモ

3月は、茨城産などの秋冬作が終盤をむかえたが出荷も多くまた気温上昇で消費にもぶくて価格は月をとって平年を下回った。中旬以降は春もの入荷や秋冬作の減少もあり価格はやや持ち直した。

4月は、茨城産主体の出荷。天候の回復から春作の生育も回復するため、数量はやや平年を上回り、価格は平年を下回って推移する見込み。

本データは全てベジ探から入手できます。  
詳細はベジ探をご覧ください。

ベジ探 : <https://vegetan.alic.go.jp/>

農畜産業振興機構

野菜業務部 管理業務課