

やさいレポート（令和8年7月号）



はくさい



発行日：令和8年7月7日

1. 卸売価格の動向

○**66 円/kg**（7月4日）

➢ 平年比：102%

○7月の価格見通し

平年を下回って推移

（農林水産省、東京都中央卸売市場）

2. 小売価格の動向

○**209 円/kg**

（6月12日全国平均）

➢ 前月比：99%、平年比：89%

➢ 東京：150 円（1/4 玉）

➢ 大阪：153 円（1/4 玉）

○特売店舗数／調査店舗数

➢ 東京：2/20（前月 5/20）

➢ 大阪：1/10（前月 1/10）

（機構調べ）

3. 家計消費動向

○**125g/人**（5月全国平均）

➢ 前月比：100%

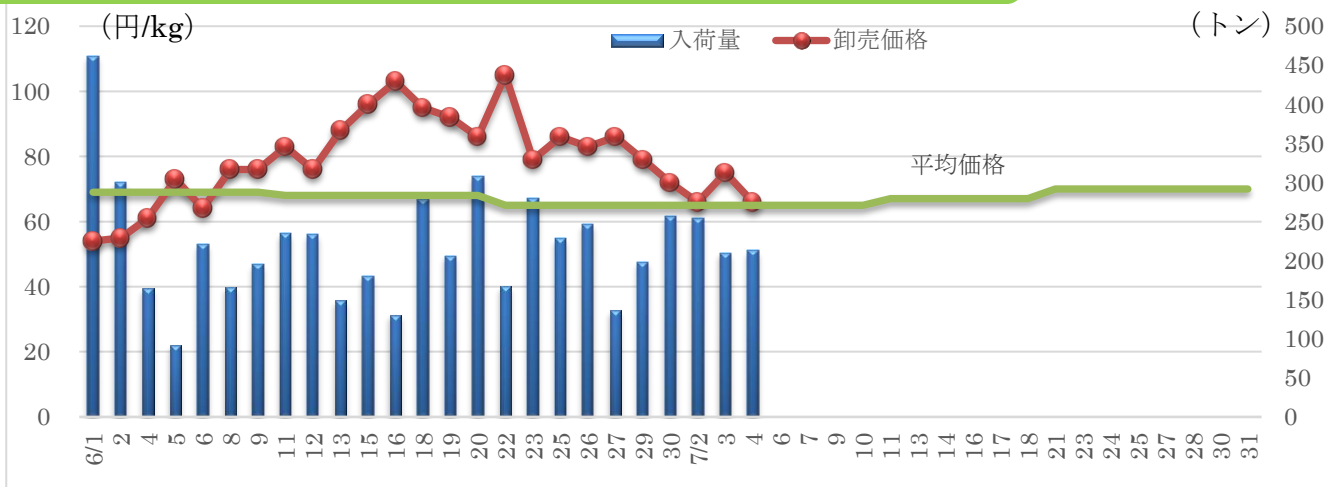
➢ 前年同月比：88%

○**2,533g/人**（2025 年年間）

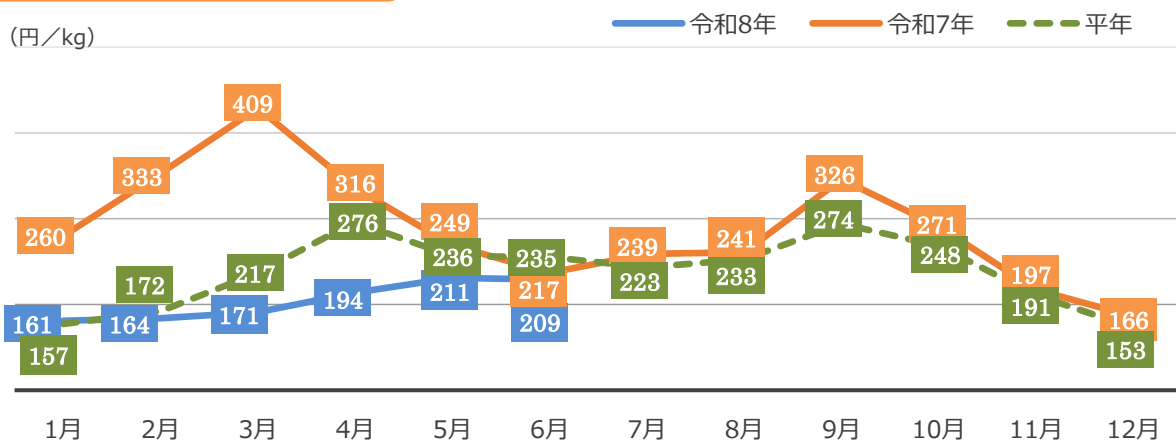
➢ 前年比：99%

（総務省統計局家計調査）

4. はくさいの卸売価格と数量の推移（東京都中央卸売市場）



5. はくさいの小売価格の推移



6. 主産地の生育・出荷動向

産地名	作付面積	作況	生育進度	出荷進度
群馬県あがつま (6/22)	前年並み	平年並み	早い	早い
長野県南佐久 (6/8)	減少	豊作	早い	早い

※特記ない場合は平年比。()内は調査日。

(機構調べ)



長野県南佐久：圃場の様子

7. 向こう1ヶ月の気象情報 (7/4~7/31)

		週別の天候		
7/4~7/10		北・東・西日本では、平年と同様に曇りや雨の日が多いでしょう。 沖縄・奄美では、太平洋高気圧に覆われやすいため、平年に比べ晴れの日が多いでしょう。		
7/11~7/17		北・東・西日本では、平年と同様に曇りや雨の日が多いでしょう。 沖縄・奄美では、平年と同様に晴れの日が多いでしょう。		
7/18~7/31		北日本では、平年と同様に曇りや雨の日が多いでしょう。 東・西日本と沖縄・奄美では、平年と同様に晴れの日が多いでしょう。		
		平均気温 (1か月)	降水量 (1か月)	日照時間 (1か月)
北日本	日本海側	低10 並40 高50% 高い見込み	少30 並30 多40% ほぼ平年並の見込み	少40 並30 多30% ほぼ平年並の見込み
	太平洋側		少30 並30 多40% ほぼ平年並の見込み	少40 並30 多30% ほぼ平年並の見込み
東日本	日本海側	低10 並40 高50% 高い見込み	少40 並30 多30% ほぼ平年並の見込み	少30 並30 多40% ほぼ平年並の見込み
	太平洋側		少40 並40 多20% 平年並か少ない見込み	少30 並30 多40% ほぼ平年並の見込み
西日本	日本海側	低10 並30 高60% 高い見込み	少40 並40 多20% 平年並か少ない見込み	少30 並30 多40% ほぼ平年並の見込み
	太平洋側		少40 並40 多20% 平年並か少ない見込み	少30 並30 多40% ほぼ平年並の見込み

(気象庁1カ月予報)

8. 輸入動向 (はくさい)

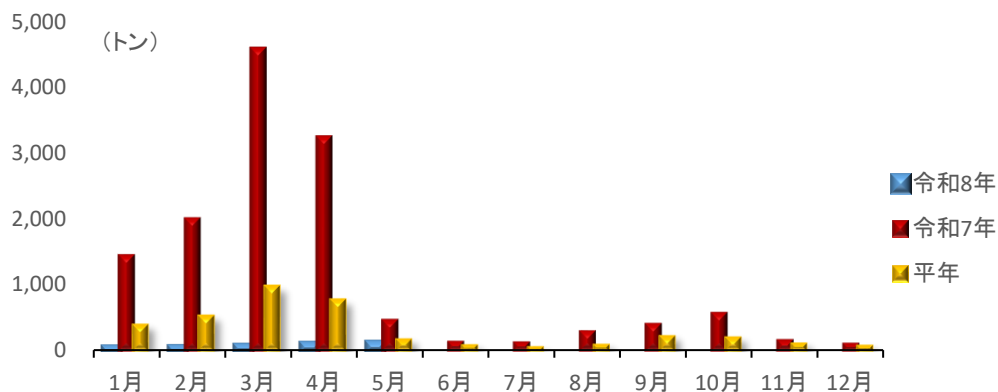
○96 t (5月輸入量)

➢ 前年同月比：21%

○輸入先国ベスト3

全量、中国からの輸入

(財務省貿易統計)



9. 一口メモ

6月は、長野・茨城産中心の入荷となった。上旬から中旬にかけての低温等の影響から入荷が伸びずに、上旬は平年を下回っていた価格が上昇し、中旬以降は平年を上回った。

7月は、長野・群馬産主体の出荷となる。6月の低温で一時的に生育が遅れたが、気温の上昇により回復傾向となり、出荷量は平年をやや上回り、価格は平年を下回って推移する見込み。

本データは全てベジ探から入手できます。

詳細はベジ探をご覧ください。

ベジ探：<https://vegetan.alic.go.jp/>

農畜産業振興機構

野菜業務部 管理業務課