

やさいレポート (令和3年3月号)



レタス



発行日：令和3年3月9日

1. 卸売価格の動向

○139 円/kg (3月6日)

➢ 平年比：66%

○3月の価格見通し

平年並みで推移

(農林水産省、東京都中央卸売市場)

2. 小売価格の動向

○408 円/kg (2月全国平均)

➢ 前月比：88%、平年比：69%

➢ 東京：174 円 (1玉)

➢ 大阪：193 円 (1玉)

(機構調べ)

3. 家計消費動向

○135g/人 (1月全国平均)

➢ 前月比：87%

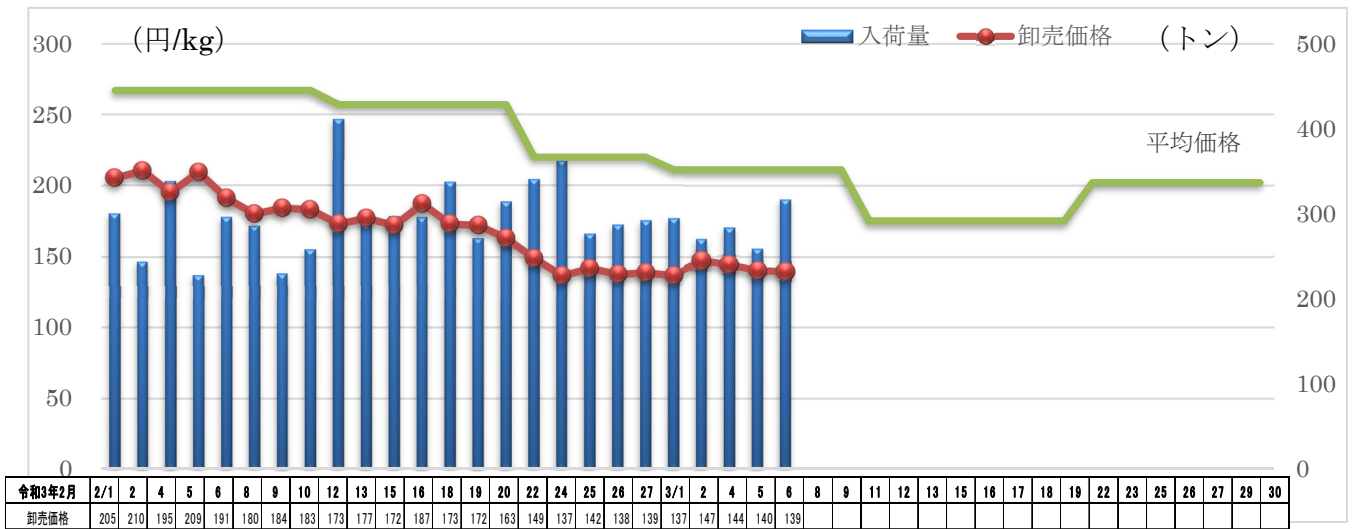
➢ 前年同月比：121%

○2,140g/人 (2020年年間)

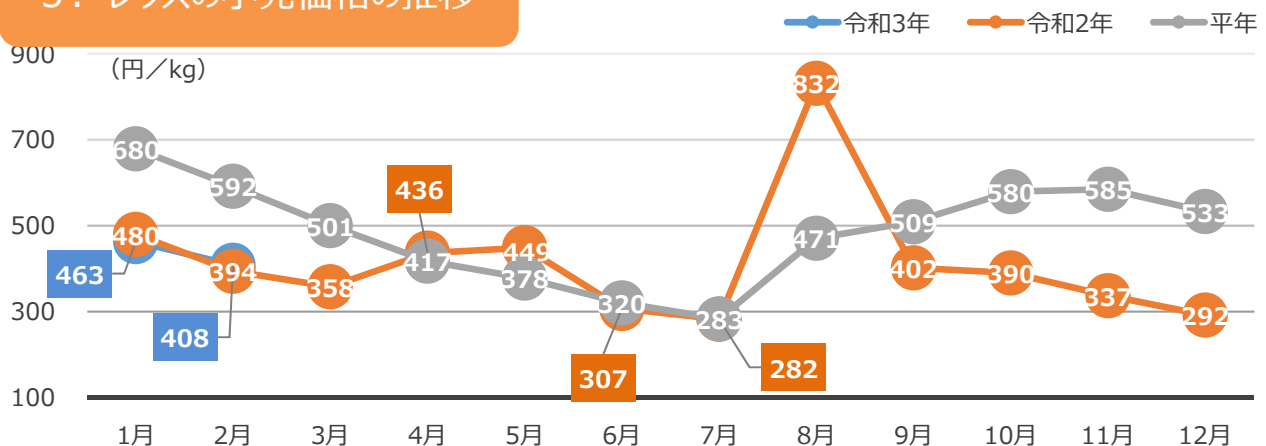
➢ 前年比：106%

(総務省統計局家計調査)

4. レタスの卸売数量と価格の推移 (東京都中央卸売市場)




5. レタスの小売価格の推移



6. 主産地の生育・出荷動向

産地名	作付面積	作況	生育進度	出荷進度
茨城県東西 (12/15)	前年並み	豊作	やや早い	やや早い
静岡県志太榛原 (11/24)	前年並み	豊作～やや良	早い	早い
静岡県三島 (12/23)	前年並み	豊作	早い	早い
静岡県周智 (12/24)	前年並み	やや良～平年並み	早い	早い
兵庫県淡路島 (2/5)	前年並み	平年並み	早い	早い
徳島県吉野川流域 (2/25)	前年並み	やや良	平年並み	平年並み
香川県観音寺 (1/13)	減少	平年並み	平年並み	平年並み
熊本県八代 (1/8)	やや減少	豊作	早い	早い
沖縄県糸満市 (12/17)	前年並み	やや不良	遅い	遅い

※特記ない場合は平年比。()内は調査日。
(機構調べ)



兵庫県淡路島：圃場の写真

7. 主産地の向こう1ヶ月の気象情報 (3/6~4/2：毎週更新)

予測地点	要素	予報期間							
		3/6-3/12		3/13-3/19		3/20-3/26		3/27-4/2	
		予報	平年	予報	平年	予報	平年	予報	平年
下妻	平均気温 (°C)	8.2	6.0	9.2	7.1	9.9	8.0	10.7	9.1
	日照時間 (時)	38.2	43.2	35.1	43.0	39.4	39.7	33.0	39.7
	降水量 (mm)	12.4	15.7	13.7	18.2	22.8	21.6	20.1	23.1
御前崎	平均気温 (°C)	11.5	9.2	12.2	10.2	12.7	11.0	13.4	11.9
	日照時間 (時)	28.7	44.6	36.4	42.3	40.2	40.4	40.6	42.1
	降水量 (mm)	24.7	31.1	29.6	37.0	44.8	44.4	42.7	46.5
洲本	平均気温 (°C)	9.2	7.3	10.1	8.2	10.5	9.1	11.4	10.1
	日照時間 (時)	35.6	40.2	35.7	39.6	41.2	38.8	39.1	40.6
	降水量 (mm)	15.9	21.7	21.4	25.2	23.6	28.2	24.0	28.8
高松	平均気温 (°C)	9.7	8.0	10.8	9.0	11.0	9.8	11.9	10.9
	日照時間 (時)	33.5	38.0	36.4	38.5	43.1	38.6	40.4	40.2
	降水量 (mm)	12.8	15.5	13.8	19.6	20.4	21.7	13.5	19.3

(機構調べ)

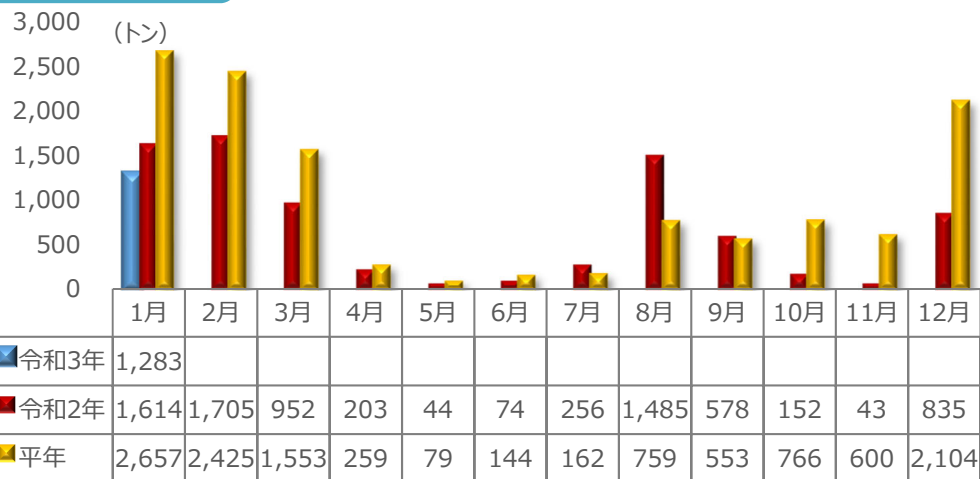
8. 輸入動向 (生鮮結球レタス)

○1,283 t (1月輸入量)

➢ 前年同月比：79%

○輸入先国ベスト3

- 1位 台湾 1,250トン
- 2位 米国 20トン
- 3位 中国 13トン



(財務省貿易統計)

9. 一口メモ

冬レタスは、12月中旬以降、気温が低下したことから、生育速度が鈍化して主産地の収穫量が落ち着きましたが、1月中旬以降は気温の上昇とともに、生育、結球が回復傾向で、徐々に市場入荷量が増加したことで安値傾向となりました。

今後は、関西、四国、東海産の入荷が減少しますが、後続の関東産の生育が乾燥傾向でやや遅れながら収穫最盛期を迎えるため、端境や急激な増加もなく、市場入荷量は安定する見込みです。

本データは全てベジ探から入手できます。

詳細はベジ探をご覧ください。

ベジ探：<https://vegetan.alic.go.jp/>

<問い合わせ先>

農畜産業振興機構

野菜業務部 管理課

野菜振興部 需給業務課

Tel:03-3583-9793