

やさいレポート (令和3年5月号)



レタス



発行日：令和3年5月11日

1. 卸売価格の動向

○152 円/kg (5月8日)

➢ 平年比：90%

○5月の価格見通し

安値水準で推移

(農林水産省、東京都中央卸売市場)

2. 小売価格の動向

○325 円/kg (4月全国平均)

➢ 前月比：108%、平年比：78%

➢ 東京：125 円 (1玉)

➢ 大阪：147 円 (1玉)

(機構調べ)

3. 家計消費動向

○203g/人 (3月全国平均)

➢ 前月比：115%

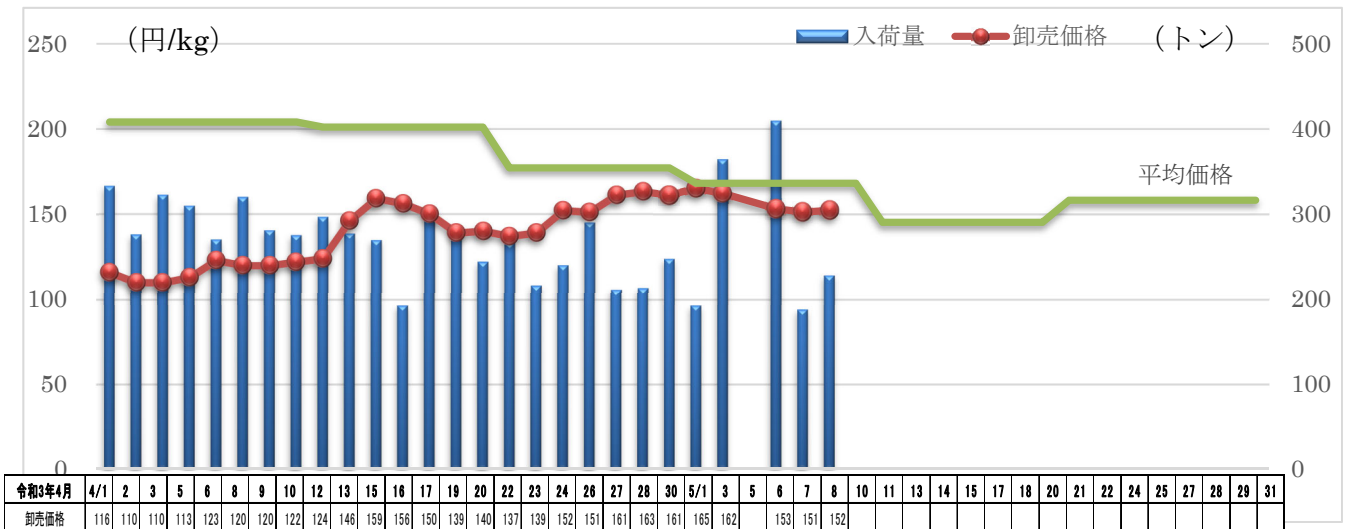
➢ 前年同月比：117%

○2,140g/人 (2020年年間)

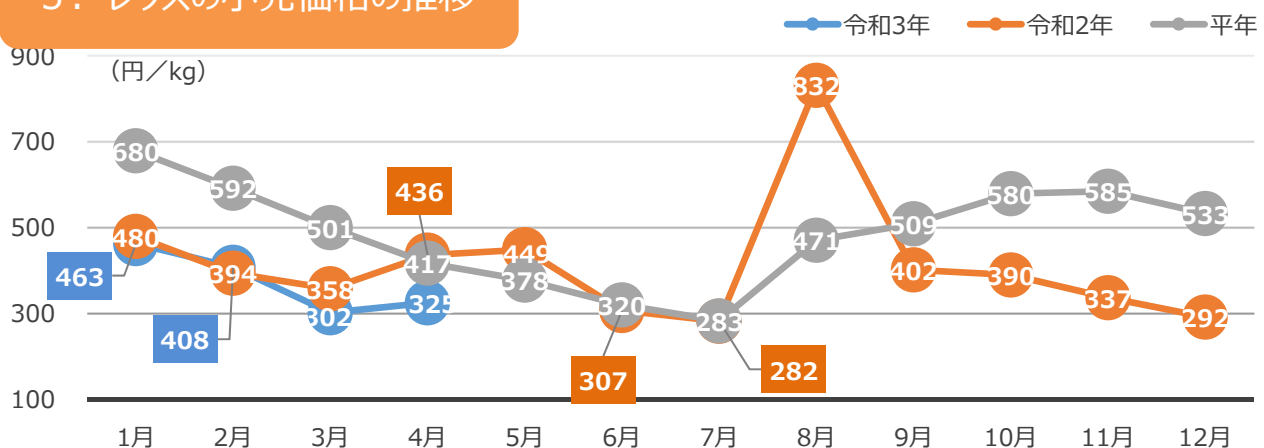
➢ 前年比：106%

(総務省統計局家計調査)

4. レタスの卸売数量と価格の推移 (東京都中央卸売市場)




5. レタスの小売価格の推移



6. 主産地の生育・出荷動向

産地名	作付面積	作況	生育進度	出荷進度
岩手県奥中山 (4/27)	前年並み	-	-	-
茨城県東西 (12/15)	前年並み	豊作	やや早い	やや早い
兵庫県淡路島 (2/26)	前年並み	平年並み	早い	早い
徳島県吉野川流域 (2/25)	前年並み	やや良	平年並み	平年並み
香川県観音寺 (1/13)	減少	平年並み	平年並み	平年並み
熊本県八代 (12/8)	やや減少	豊作	早い	早い

(機構調べ)



兵庫県淡路島：圃場の写真

7. 主産地の向こう1ヶ月の気象情報 (5/8~6/4：毎週更新)

予測地点	要素	予報期間							
		5/8 ~ 5/14		5/15 ~ 5/21		5/22 ~ 5/28		5/29 ~ 6/4	
		予報	平年	予報	平年	予報	平年	予報	平年
盛岡	平均気温(°C)	14.7	13.2	14.4	14.1	15.5	15.2	17.3	16.4
	日照時間(時)	60.2	40.8	31.7	41.4	36.5	43.2	36.9	43.3
	降水量(mm)	7.7	25.3	16.7	23.6	20.0	21.5	13.7	17.4
沼田	平均気温(°C)	17.6	14.8	17.4	15.5	17.6	16.5	19.9	17.6
	日照時間(時)	55.0	44.6	50.0	45.4	39.8	47.9	53.8	47.7
	降水量(mm)	29.4	21.7	26.0	23.5	15.5	19.8	21.0	17.5
佐久	平均気温(°C)	17.6	14.1	16.2	14.7	16.6	15.6	18.3	16.7
	日照時間(時)	55.0	44.4	25.7	45.7	39.3	46.8	34.1	45.0
	降水量(mm)	30.9	20.0	27.1	22.7	22.0	20.0	8.5	17.0
下妻	平均気温(°C)	19.1	16.7	18.2	17.4	18.4	18.3	19.5	19.2
	日照時間(時)	55.0	34.6	22.2	36.0	31.3	38.2	29.9	36.9
	降水量(mm)	18.7	28.6	40.6	32.6	22.4	28.2	11.5	21.4
熊本	平均気温(°C)	22.4	19.7	21.2	20.2	20.3	21.1	21.9	22.1
	日照時間(時)	46.9	42.3	24.6	42.9	36.5	43.6	27.2	43.7
	降水量(mm)	53.2	46.8	58.0	42.7	23.2	37.3	23.3	42.1
島原	平均気温(°C)	21.2	15.2	18.8	15.7	17.5	16.5	19.0	17.5
	日照時間(時)	37.1	34.3	20.8	35.3	32.1	36.4	23.6	35.7
	降水量(mm)	81.8	73.1	85.0	67.1	30.2	57.9	32.7	61.3
洲本	平均気温(°C)	20.3	17.4	19.0	17.9	18.1	18.8	19.4	19.8
	日照時間(時)	54.8	44.8	27.0	45.7	39.8	48.1	33.4	47.9
	降水量(mm)	27.3	38.1	45.0	37.0	18.7	31.3	19.5	31.5
高松	平均気温(°C)	21.2	18.6	20.0	19.2	19.3	20.2	20.4	21.2
	日照時間(時)	55.3	45.0	27.5	45.9	38.9	48.2	34.1	48.1
	降水量(mm)	31.1	27.4	35.0	25.4	11.0	21.4	16.8	21.6

(機構調べ)

8. 輸入動向 (生鮮結球レタス)

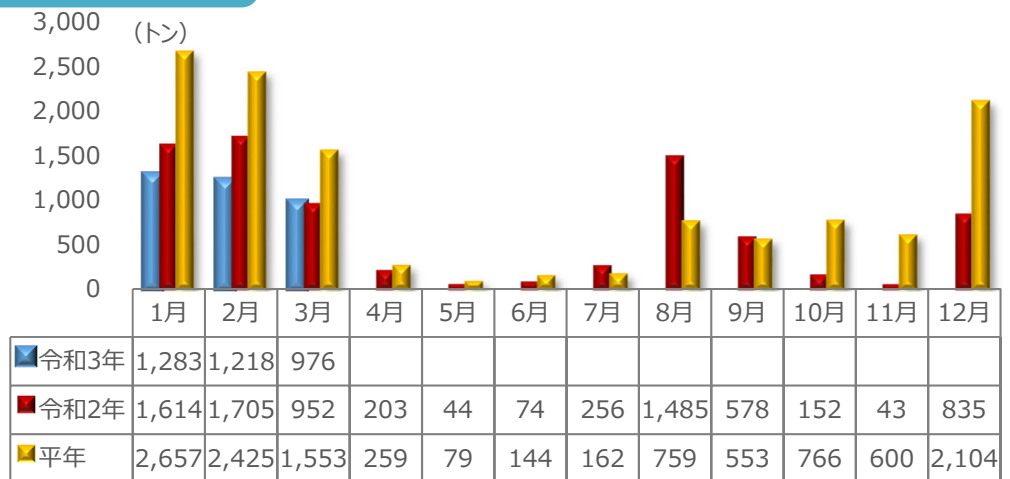
○976 t (3月輸入量)

➤ 前年同月比：103%

○輸入先国ベスト3

1位 台湾 958トン

2位 中国 18トン



(財務省貿易統計)

9. 一口メモ

レタスには、骨の形成に欠かせないビタミン K や塩分を体外に排出するカルシウムが豊富に含まれています。

茨城産をはじめとした各産地とも、気温の上昇と適度な降雨により、1週間以上生育が前進したことで潤沢な市場入荷量となり、平年を下回る価格となりました。

5月は、茨城産の入荷量が減少する中、天候に恵まれて生育が順調な、後続の群馬の高冷地及び長野産が市場入荷となるため、引き続き市場入荷量は潤沢で、価格は安値で推移する見込みです。

本データは全てベジ探から入手できます。

詳細はベジ探をご覧ください。

ベジ探：<https://vegetan.alic.go.jp/>

<問い合わせ先>

農畜産業振興機構

野菜業務部 管理課

野菜振興部 需給業務課

Tel:03-3583-9793