

やさいレポート (令和3年7月号)



レタス



発行日：令和3年7月6日

1. 卸売価格の動向

- **107 円/kg** (7月3日)
- 平年比：95%
- 7月の価格見通し
- 安値水準で推移**

(農林水産省、東京都中央卸売市場)

2. 小売価格の動向

- **436 円/kg** (6月全国平均)
- 前月比：99%、平年比：85%
- 東京：190 円 (1玉)
- 大阪：199 円 (1玉)

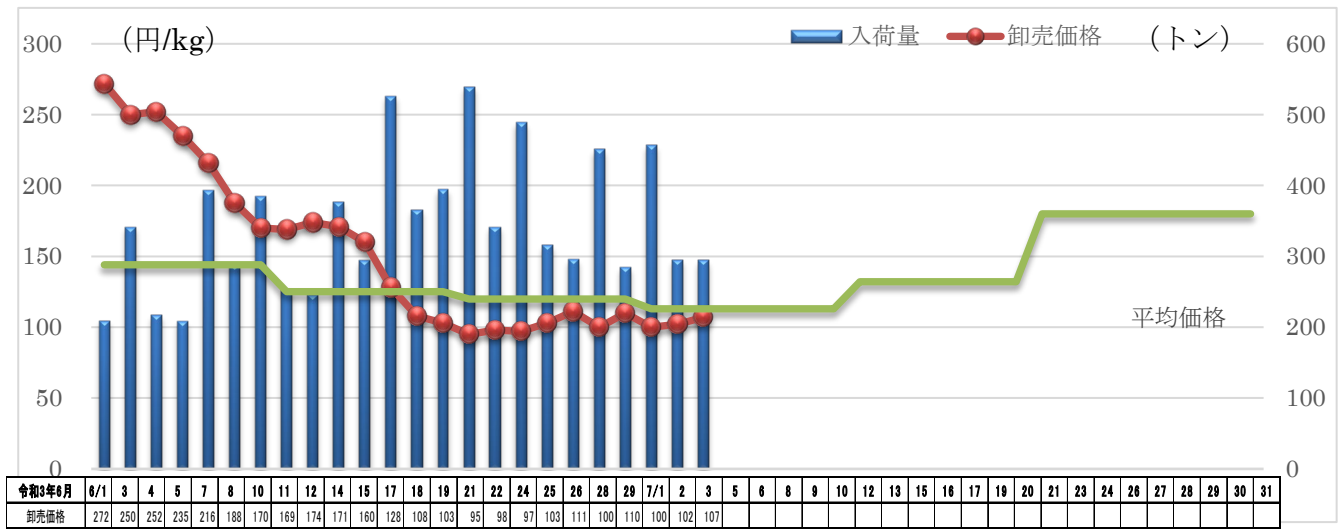
(機構調べ)

3. 家計消費動向

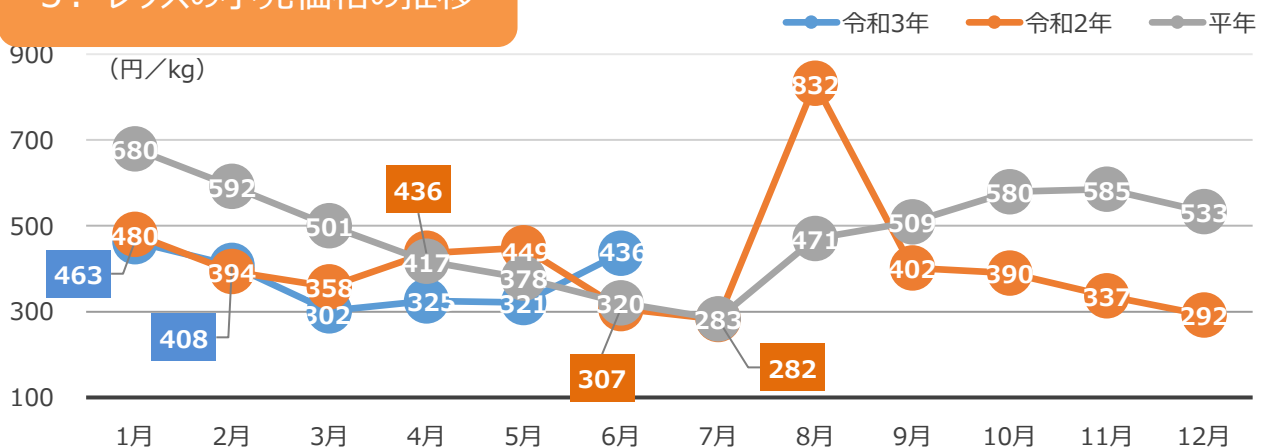
- **223g/人** (5月全国平均)
- 前月比：113%
- 前年同月比：98%
- **2,140g/人** (2020年年間)
- 前年比：106%

(総務省統計局家計調査)

4. レタスの卸売数量と価格の推移 (東京都中央卸売市場)



5. レタスの小売価格の推移



6. 主産地の生育・出荷動向

産地名	作付面積	作況	生育進度	出荷進度
岩手県奥中山 (6/7)	前年並み	-	早い	早い見込み
群馬県あがつま (6/14)	減少	やや良	平年並み	平年並み
長野県南佐久 (6/4)	減少	平年並み	平年並み	平年並み

※特記ない場合は平年比。()内は調査日。
(機構調べ)



群馬県あがつま：圃場の写真

7. 主産地の向こう1ヶ月の気象情報 (7/3~7/30：毎週更新)

予測地点	要素	予報期間							
		7/3 ~ 7/9		7/10 ~ 7/16		7/17 ~ 7/23		7/24 ~ 7/30	
		予報	平年	予報	平年	予報	平年	予報	平年
盛岡	平均気温(°C)	22.4	21.3	22.7	21.9	23.1	22.7	24.1	23.8
	日照時間(時間)	13.0	29.6	15.5	27.7	20.6	29.2	18.8	32.6
	降水量(mm)	26.6	49.1	39.1	49.2	69.7	40.9	84.1	38.1
沼田	平均気温(°C)	23.5	22.7	23.9	23.4	23.1	24.0	24.3	24.8
	日照時間(時間)	11.9	33.4	20.7	35.7	24.0	39.2	23.7	44.1
	降水量(mm)	75.0	41.2	51.5	41.5	27.1	37.6	43.3	36.5
佐久	平均気温(°C)	23.0	21.9	23.1	22.6	22.5	23.3	23.2	23.9
	日照時間(時間)	12.5	32.5	18.2	35.7	25.0	40.9	24.2	45.0
	降水量(mm)	83.2	38.3	50.0	35.9	31.0	29.9	41.7	23.8
野辺山	平均気温(°C)	21.5	18.0	20.5	18.7	20.2	19.2	21.5	19.7
	日照時間(時間)	13.1	27.0	15.5	30.3	21.5	34.8	21.9	37.9
	降水量(mm)	59.4	55.0	54.7	50.4	57.7	43.8	75.0	34.9

(機構調べ)

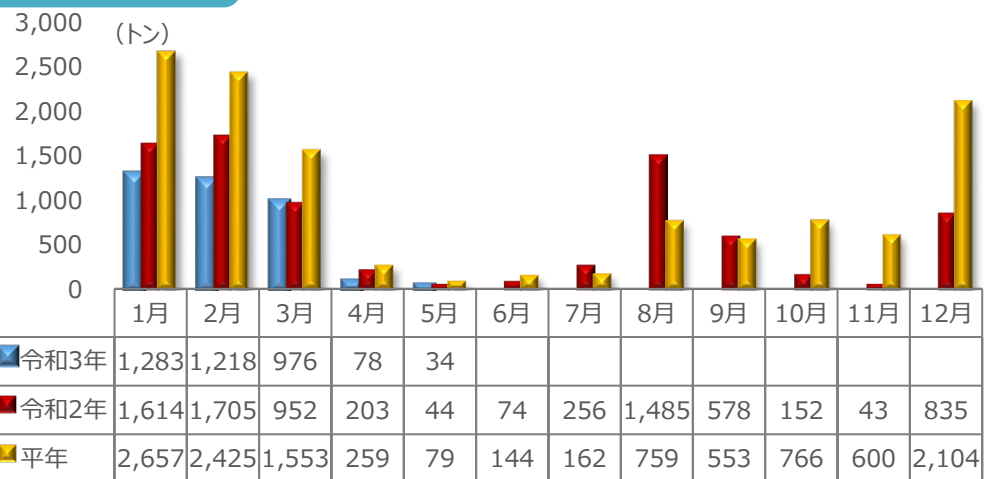
8. 輸入動向 (生鮮結球レタス)

○34 t (5月輸入量)

➤ 前年同月比：78%

○輸入先国ベスト3

- 1位 中国 18トン
- 2位 韓国 10トン
- 3位 米国 7トン



(財務省貿易統計)

9. 一口メモ

レタスには、骨の形成に欠かせないビタミン K や塩分を体外に排出するカルウムが豊富に含まれています。

気温の上昇と、降雨で干ばつが解消したことで生育が回復した長野及び群馬産の入荷量が増加し、市場入荷量は潤沢になってきたことで、価格は弱めに推移しました。

7月は、生育が順調な群馬及び長野産の入荷が安定して増加することから、価格は平年を下回る見込みです。

本データは全てベジ探から入手できます。
詳細はベジ探をご覧ください。

ベジ探：<https://vegetan.alic.go.jp/>
<問い合わせ先>

農畜産業振興機構

野菜業務部 管理課

野菜振興部 需給業務課

Tel:03-3583-9793