

やさいレポート (令和3年11月号)



レタス



発行日：令和3年11月5日

1. 卸売価格の動向

○169円/kg (11月2日)

➤ 平年比：67%

○11月の価格見通し

安値水準で推移

(農林水産省、東京都中央卸売市場)

2. 小売価格の動向

○482円/kg (10月全国平均)

➤ 前月比：58%、平年比：83%

➤ 東京：184円 (1玉)

➤ 大阪：205円 (1玉)

○特売店舗数/調査店舗数

➤ 東京：5/20 (前月 1/20)

➤ 大阪：4/10 (前月 0/10)

(機構調べ)

3. 家計消費動向

○115g/人 (9月全国平均)

➤ 前月比：54%

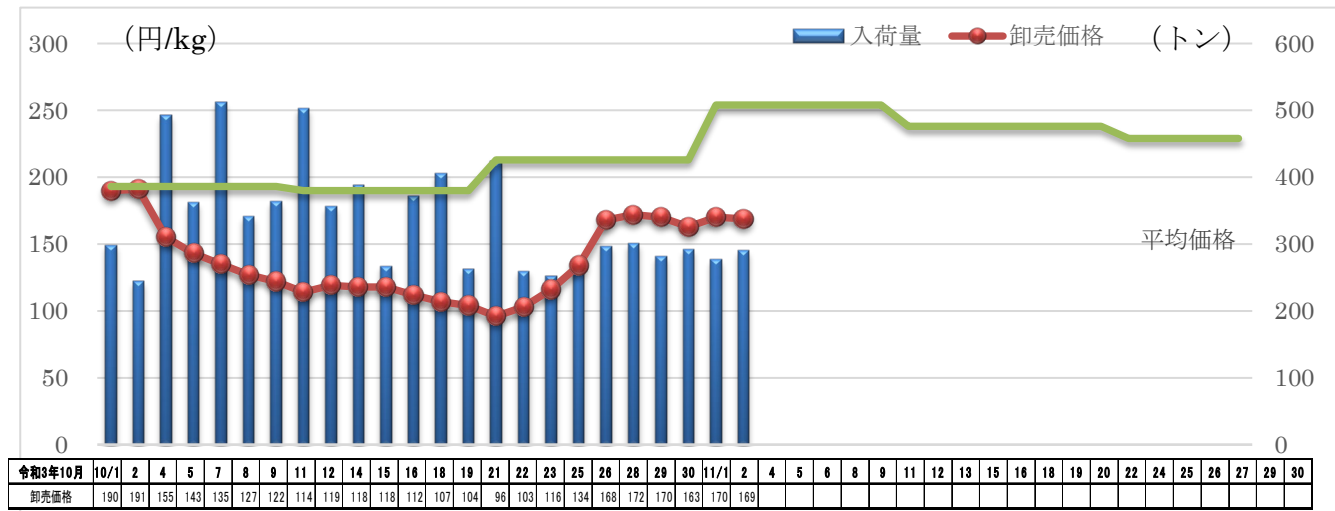
➤ 前年同月比：53%

○2,140g/人 (2020年年間)

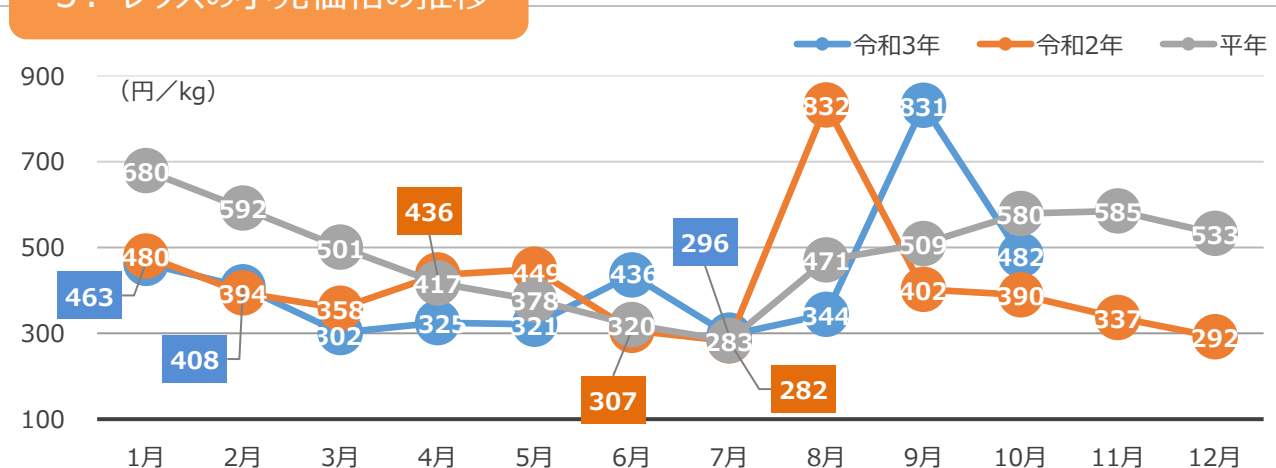
➤ 前年比：106%

(総務省統計局家計調査)

4. レタスの卸売数量と価格の推移 (東京都中央卸売市場)



5. レタスの小売価格の推移



6. 主産地の生育・出荷動向

産地名	作付面積	作況	生育進度	出荷進度
岩手県奥中山 (9/2)	前年並み	平年並み	平年並み	平年並み
茨城県県西 (10/18)	前年並み	やや豊作～ 平年並みを見込む	平年並み	平年並み
群馬県あがつま (8/25)	減少	やや不良	平年並み	平年並み
長野県南佐久 (9/10)	減少	不良	遅い	遅い
香川県観音寺 (10/22)	減少	やや不良	平年並み	平年並み
福岡県JAみい (10/26)	前年並み	不良	遅い	遅い
長崎県島原雲仙 (9/29)	前年並み	—	平年並み	—
沖縄県糸満市 (10/28)	前年並み	平年並み	平年並み	—

※特記ない場合は平年比。()内は調査日。
(機構調べ)



茨城県県西：圃場の写真

7. 主産地の向こう1ヶ月の気象情報 (10/30~11/26)

予測地点	要素	予報期間															
		10/30		～11/5		11/6		～11/12		11/13		～11/19		11/20		～11/26	
		予報	平年	予報	平年	予報	平年	予報	平年	予報	平年	予報	平年	予報	平年		
下妻	平均気温(°C)	15.3	16.0	15.3	14.6	11.9	13.2	14.2	11.9								
	日照時間(時間)	50.9	31.4	34.5	34.5	33.7	36.4	35.4	35.5								
	降水量(mm)	2.2	37.7	19.3	31.8	14.4	20.7	8.7	17.4								
御前崎	平均気温(°C)	17.7	19.4	17.4	18.1	15.2	17.0	15.6	16.0								
	日照時間(時間)	31.2	36.4	29.1	38.1	37.6	40.2	32.0	39.7								
	降水量(mm)	4.6	48.3	36.1	42.6	22.4	32.3	16.8	30.0								
熊本	平均気温(°C)	17.9	19.0	17.0	17.4	14.3	16.1	14.3	15.1								
	日照時間(時間)	49.4	44.0	26.5	41.2	35.6	39.5	41.3	37.1								
	降水量(mm)	0.4	21.2	22.0	20.5	20.0	18.9	16.8	19.6								
島原	平均気温(°C)	18.3	19.8	17.5	18.4	14.5	17.0	13.9	16.0								
	日照時間(時間)	50.4	43.6	29.9	42.1	35.8	41.4	40.6	38.2								
	降水量(mm)	1.4	27.3	22.0	28.0	19.0	19.5	17.3	19.6								
洲本	平均気温(°C)	17.6	17.8	17.1	16.5	14.4	15.4	15.2	14.4								
	日照時間(時間)	52.5	38.3	26.1	36.9	36.4	36.1	34.8	33.7								
	降水量(mm)	3.8	50.6	25.5	36.5	33.4	23.2	15.6	22.2								
高松	平均気温(°C)	17.0	18.4	17.0	17.0	14.2	15.7	14.6	14.6								
	日照時間(時間)	54.8	38.9	26.6	38.1	38.0	36.9	35.2	34.8								
	降水量(mm)	7.4	29.5	19.3	24.7	24.9	15.7	7.1	12.7								

(機構調べ)

8. 輸入動向 (生鮮結球レタス)

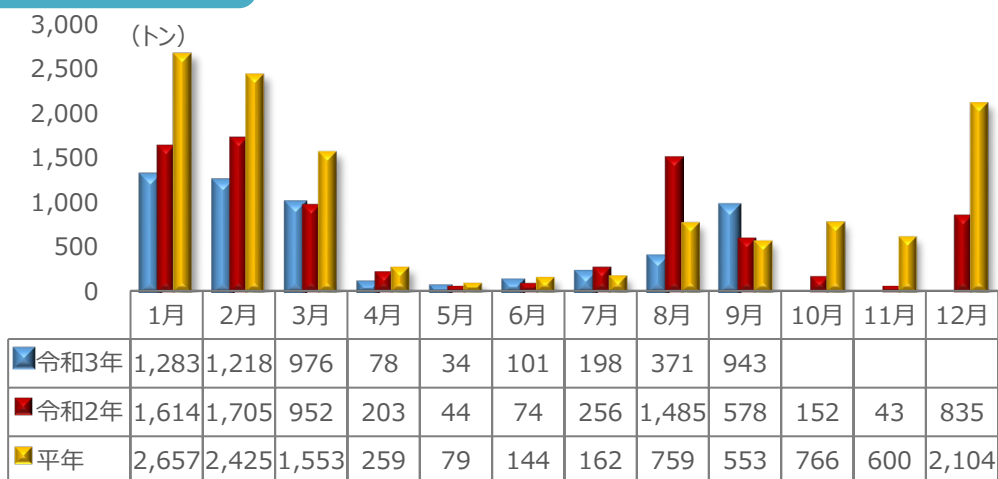
○943 t (9月輸入量)

➤ 前年同月比：163%

○輸入先国ベスト3

- 1位 米国 643トン
- 2位 韓国 187トン
- 3位 中国 112トン

(財務省貿易統計)



9. 一口メモ

レタスには、骨の形成に欠かせないビタミン K や塩分を体外に排出するカリウムが豊富に含まれています。

これまで天候不順による生育遅れだった長野産が回復し、終盤に入っても順調に入荷していた中、後続の茨城産なども順調に入荷量が増加したことから、価格は安値となりました。

11月、茨城などの関東産が10月中旬以降の気温低下で生育が緩慢になっているものの、収穫量への影響は少なく市場入荷量も安定することから、価格は安値の見込みです。

本データは全てベジ探から入手できます。

詳細はベジ探をご覧ください。

ベジ探：<https://vegetan.alic.go.jp/>

<問い合わせ先>

農畜産業振興機構

野菜業務部 管理課

野菜振興部 需給業務課

Tel:03-3583-9793