

# やさいレポート (令和4年7月号)



# レタス



発行日：令和4年7月8日

## 1. 卸売価格の動向

○113円/kg (7月5日)

➢ 平年比：105%

○7月の価格見通し

平年並みで推移

(農林水産省、東京都中央卸売市場)

## 2. 小売価格の動向

○343円/kg (6月全国平均)

➢ 前月比：84%、平年比：103%

➢ 東京：162円 (1玉)

➢ 大阪：168円 (1玉)

○特売店舗数/調査店舗数

➢ 東京：8/20 (前月9/20)

➢ 大阪：5/10 (前月6/10)

(機構調べ)

## 3. 家計消費動向

○210g/人 (5月全国平均)

➢ 前月比：111%

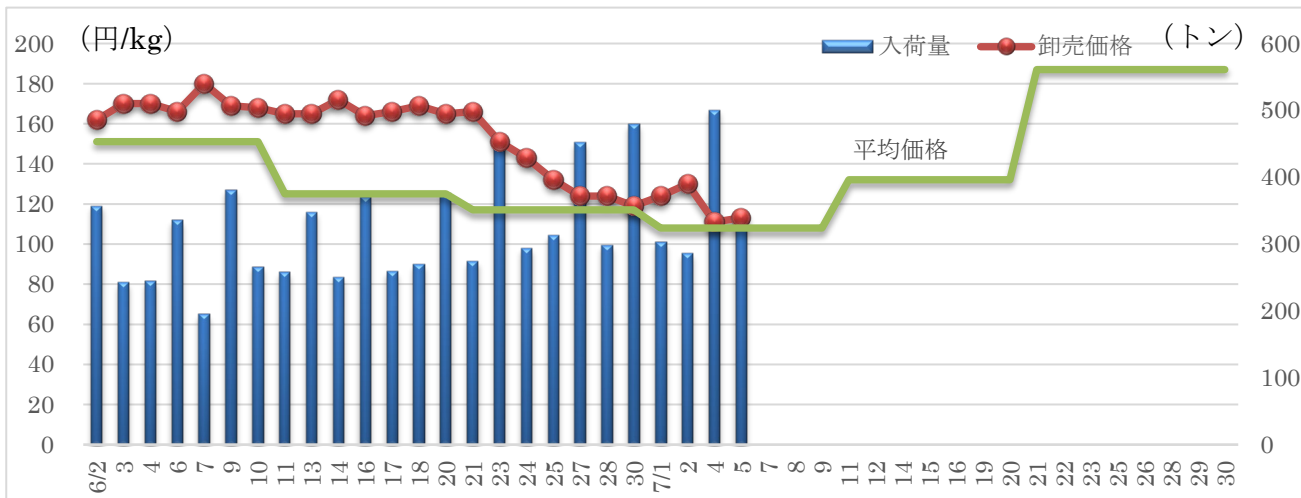
➢ 前年同月比：94%

○2,188g/人 (2021年年間)

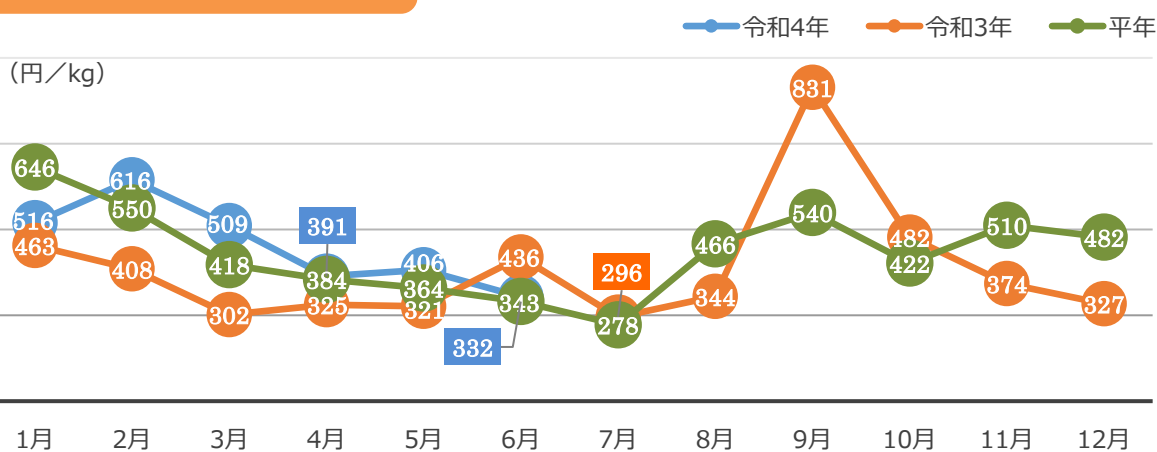
➢ 前年比：102%

(総務省統計局家計調査)

## 4. レタスの卸売数量と価格の推移 (東京都中央卸売市場)



## 5. レタスの小売価格の推移



## 6. 主産地の生育・出荷動向

産地名	作付面積	作況	生育進度	出荷進度
岩手県奥中山 (6/8)	前年並み	平年並み	平年並み	早い
群馬県あがつま (6/15)	前年並み	平年並み	平年並み	平年並み
長野県南佐久 (6/8)	前年並み	平年並み	やや遅い	やや遅い

※特記ない場合は平年比。( )内は調査日。

(機構調べ)



長野県南佐久：圃場の様子

## 7. 向こう1ヶ月の気象情報 (7/2~7/29)

週別の天候	
7/2~7/8	北・東・西日本では、高気圧に覆われやすい時期があるため、平年に比べ曇りや雨の日が少ないでしょう。沖縄・奄美では、湿った空気の影響を受けやすいため、平年に比べ晴れの日が少ないでしょう。
7/9~7/15	北・東・西日本では、高気圧に覆われやすく、平年に比べ曇りや雨の日が少ないでしょう。沖縄・奄美では、平年と同様に晴れの日が多いでしょう。
7/16~7/29	北日本では、天気は数日の周期で変わってでしょう。東・西日本と沖縄・奄美では、平年と同様に晴れの日が多いでしょう。

		平均気温 (1か月)	降水量 (1か月)	日照時間 (1か月)
北日本	日本海側	低10 並30 高60% 高い見込み	少40 並30 多30% ほぼ平年並の見込み	少20 並40 多40% 平年並か多い見込み
	太平洋側		少40 並30 多30% ほぼ平年並の見込み	少20 並40 多40% 平年並か多い見込み
東日本	日本海側	低10 並40 高50% 高い見込み	少40 並40 多20% 平年並か少ない見込み	少20 並40 多40% 平年並か多い見込み
	太平洋側		少40 並40 多20% 平年並か少ない見込み	少20 並40 多40% 平年並か多い見込み
西日本	日本海側	低10 並40 高50% 高い見込み	少40 並40 多20% 平年並か少ない見込み	少20 並40 多40% 平年並か多い見込み
	太平洋側		少40 並40 多20% 平年並か少ない見込み	少20 並40 多40% 平年並か多い見込み

(気象庁1か月予報)

## 8. 輸入動向 (生鮮結球レタス)

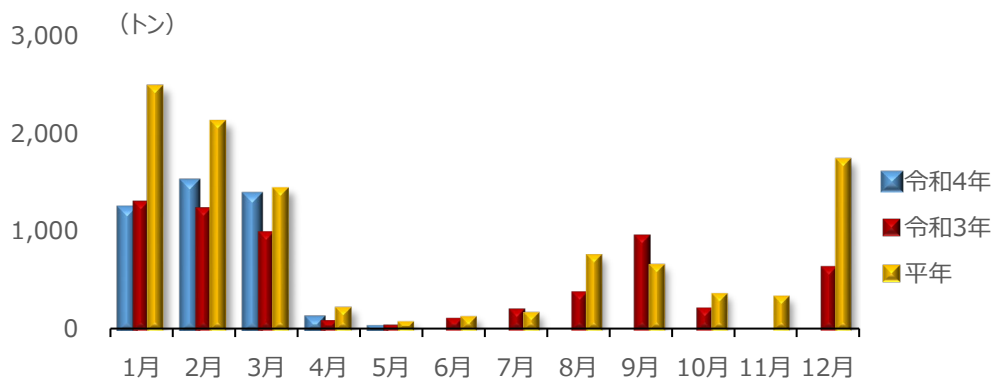
○6 t (5月輸入量)

➤ 前年同月比：16%

○輸入先国ベスト3

全量中国からの輸入

(財務省貿易統計)



## 9. 一口メモ

6月は、長野産、群馬産の準高冷地もの入荷が徐々に伸びてきたものの、需要を満たす市場入荷量とはならなかったことから、価格は平年を上回りました。

7月は、準高冷地の群馬産、長野産の生育が順調で、市場入荷量も安定することから、価格は平年並みの見込みです。

本データは全てベジ探から入手できます。

詳細はベジ探をご覧ください。

ベジ探：<https://vegetan.alic.go.jp/>

＜問い合わせ先＞

農畜産業振興機構

野菜振興部 需給業務課

Tel:03-3583-9793