

やさいレポート (令和4年8月号)



レタス



発行日：令和4年8月5日

1. 卸売価格の動向

○126円/kg (8月2日)

➢ 平年比：70%

○8月の価格見通し

安値水準で推移

(農林水産省、東京都中央卸売市場)

2. 小売価格の動向

○303円/kg (7月全国平均)

➢ 前月比：75%、平年比：109%

➢ 東京：133円 (1玉)

➢ 大阪：138円 (1玉)

○特売店舗数/調査店舗数

➢ 東京：7/20 (前月8/20)

➢ 大阪：5/10 (前月5/10)

(機構調べ)

3. 家計消費動向

○206g/人 (6月全国平均)

➢ 前月比：98%

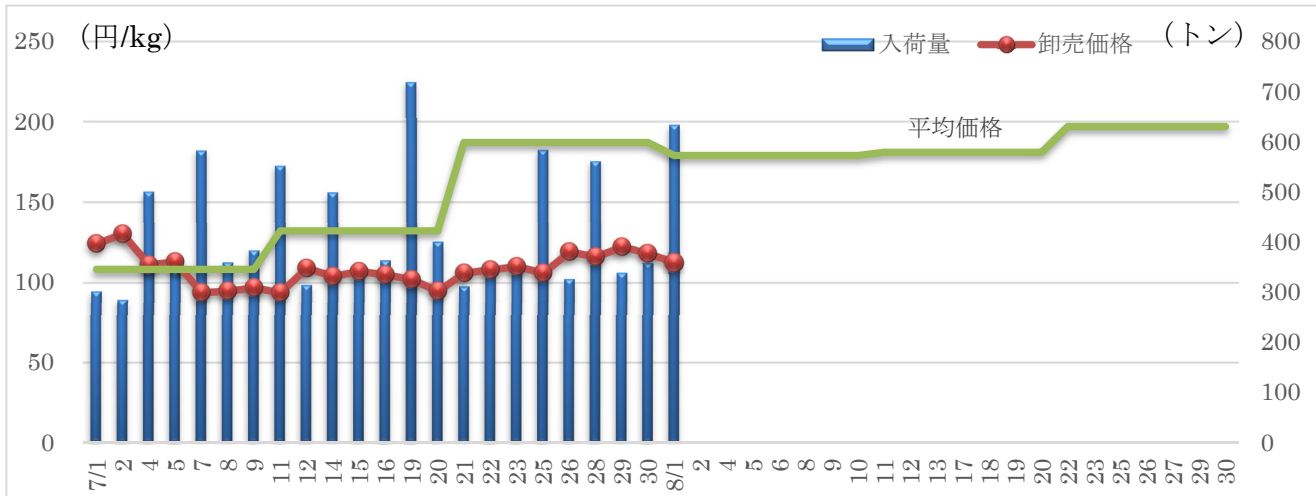
➢ 前年同月比：95%

○2,188g/人 (2021年年間)

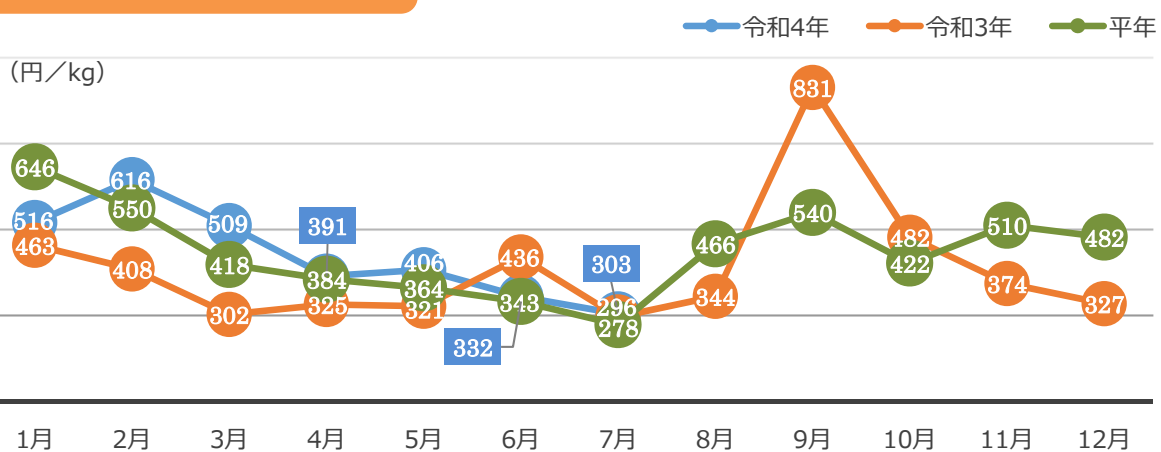
➢ 前年比：102%

(総務省統計局家計調査)

4. レタスの卸売数量と価格の推移 (東京都中央卸売市場)



5. レタスの小売価格の推移



6. 主産地の生育・出荷動向

産地名	作付面積	作況	生育進度	出荷進度
岩手県奥中山 (7/20)	前年並み	平年並み	平年並み	平年並み
群馬県あがつま (7/19)	減少	平年並み	平年並み	平年並み
長野県南佐久 (6/8)	前年並み	平年並み	やや遅い	やや遅い

※特記ない場合は平年比。()内は調査日。

(機構調べ)



岩手県奥中山：圃場の様子

7. 向こう1ヶ月の気象情報 (7/30~8/26)

	週別の天候
07/30~ 08/05	北日本では、天気は数日の周期で変わると見られます。 東・西日本では、平年と同様に晴れの日が多いと見られます。 沖縄・奄美では、湿った空気の影響を受けやすく、平年に比べ晴れの日が少ないと見られます。
08/06~ 08/12	北日本では、天気は数日の周期で変わると見られます。 東日本日本海側と沖縄・奄美では、平年と同様に晴れの日が多いと見られます。 東日本太平洋側と西日本では、高気圧に覆われやすいため、平年に比べ晴れの日が多いと見られます。
08/13~ 08/26	北日本では、天気は数日の周期で変わると見られます。 東・西日本と沖縄・奄美では、平年と同様に晴れの日が多いと見られます。

		平均気温 (1か月)		降水量 (1か月)		日照時間 (1か月)	
		低	高	少	多	少	多
北日本	日本海側	低10	高70%	少30	多30%	少30	多30%
	太平洋側	高い見込み	高い見込み	ほぼ平年並の見込み	ほぼ平年並の見込み	ほぼ平年並の見込み	ほぼ平年並の見込み
東日本	日本海側	低10	高60%	少30	多30%	少30	多30%
	太平洋側	高い見込み	高い見込み	ほぼ平年並の見込み	ほぼ平年並の見込み	ほぼ平年並の見込み	ほぼ平年並の見込み
西日本	日本海側	低20	高50%	少40	多30%	少30	多40%
	太平洋側	高い見込み	高い見込み	ほぼ平年並の見込み	ほぼ平年並の見込み	ほぼ平年並の見込み	ほぼ平年並の見込み

(気象庁1か月予報)

8. 輸入動向 (生鮮結球レタス)

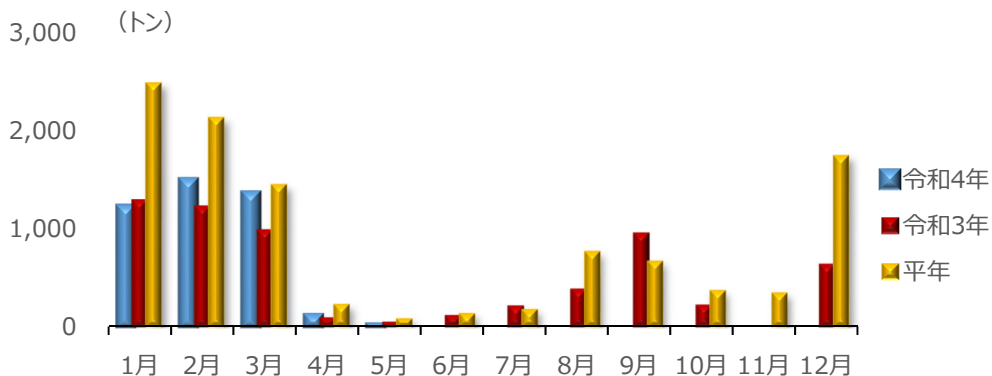
〇0t (6月輸入量)

▶ 前年同月比：-%

〇輸入先国ベスト3

輸入実績なし

(財務省貿易統計)



9. 一口メモ

7月は、長野、群馬の準高冷地産の結球が順調に進み、市場入荷量が徐々に増加したことで、価格は平年を下回り、安値となりました。

8月は、長野、群馬の準高冷地産の結球が順調で、市場入荷量も安定することから、引き続き価格は安値の見込みです。

本データは全てベジ探から入手できます。

詳細はベジ探をご覧ください。

ベジ探 : <https://vegetan.alic.go.jp/>

<問い合わせ先>

農畜産業振興機構

野菜振興部 需給業務課

Tel:03-3583-9793